



ESTADISTICAS SOBRE LAS MARCAS COMUNITARIAS
STATISTIKEN DER GEMEINSCHAFTSMARKEN
STATISTICS OF COMMUNITY TRADE MARKS
STATISTIQUES DES MARQUES COMMUNAUTAIRES
STATISTICHE RELATIVE AI MARCHI COMUNITARI

RESUMEN
ÜBERSICHT
OVERVIEW
RESUMÉ
RIASSUNTO

SOLICITUDES
ANMELDUNGEN
APPLICATIONS
DEMANDES
DOMANDE

OPOSICIONES
WIDERSPRÜCHE
OPPOSITIONS
OPPOSITIONS
OPPOSIZIONI

MARCAS REGISTRADAS
EINGETRAGENE GEMEINSCHAFTSMARKEN
REGISTERED TRADE MARKS
MARQUES ENREGISTREES
MARCHI REGISTRATI

ANULACIONES
NICHTIGKEIT
CANCELLATIONS
ANNULATIONS
ANNULLAMENTI

RECURSOS
BESCHWERDEN
APPEALS
RECOURS
RICORSI

LISTA DE REPRESENTANTES AUTORIZADOS
LISTE DER ZUGELASSENEN VERTRETER
LIST OF PROFESSIONAL REPRESENTATIVES
LISTE DES MANDATAIRES AGREES
ELENCO DEI MANDATARI ABILITATI

Situación a finales de 2002
Situation Ende 2002
Situation at the end of 2002
Situation fin de 2002
Situazione alla fine del 2002

	Solicitudes Anmeldungen Applications Demandes Domande
1996	43.120
1997	27.271
1998	31.617
1999	41.270
2000	57.355
2001	48.888
1996 - 2001	249.521
2002	45.104
1996 - 2002	294.625

**OPOSICIONES
WIDERSPRÜCHE
OPPOSITIONS
OPPOSITIONS
OPPOSIZIONI**

	Oposiciones recibidas Erhaltene Widersprüche Oppositions received Oppositions reçues Opposizioni ricevute (1)	Procedimiento de oposición concluido Abgeschlossene Widersprüche Oppositions finally settled Oppositions résolues Opposizioni risolte (2)	<i>por decisión durch Entscheidung by decision par décision per decisione</i>	<i>por sobreseimiento Einstellung ohne Entscheidung by not proceeding to judgement par non-lieu non arrivate a giudizio</i>	(2) % ----- (1)	
1997	851	79	8	71	9%	
1998	11.107	2.371	173	2.198	21%	
1999	10.643	5.946	1.031	4.915	56%	
2000	11.536	9.808	2.480	7.328	85%	
2001	12.888	10.655	2.290	8.365	83%	
1996 - 2001	47.025	28.859	5.982	22.877	61%	
2002	9.789	11.612	2.914	8.698	119%	En curso Anhängige Pending En cours En corso
1996 - 2002	56.814	40.471	8.896	31.575	71%	16.534

**Marcas registradas
Eingetragene Gemeinschaftsmarken
Registered trade marks
Marques enregistrées
Marchi registrati**

1997	576
1998	24.236
1999	34.236
2000	34.739
2001	38.507
1996 - 2001	132.294
2002	35.896
1996 - 2002	168.190

**ANULACIONES
NICHTIGKEIT
CANCELLATIONS
ANNULATIONS
ANNULLAMENTI**

	Solicitudes de anulación recibidas Erhaltene Nichtigkeitsanmeldungen Requests for cancellation received Demande en nullité reçues Domande d'annullamento ricevute (1)	Solicitudes de anulación concluidas Abgeschlossene Nichtigkeitsanmeldungen Requests for cancellation closed Demande en nullité conclue Domande di annullamento concluse (2)	<i>por decisión durch Entscheidung by decision par décision per decisione</i>	<i>sin decisión formal ohne förmliche Entscheidung without formal decision sans décision formelle senza decisione formale</i>	(2) % ----- (1)	
1997	0	0	0	0	0%	
1998	19	9	1	8	47%	
1999	60	13	10	3	22%	
2000	114	49	36	13	43%	
2001	168	61	52	9	36%	
1996 - 2001	361	132	99	33	37%	
2002	159	90	80	10	57%	En curso Anhängige Pending En cours En corso
1996 - 2002	520	222	179	43	43%	298

**RECURSOS
BESCHWERDEN
APPEALS
RECOURS
RICORSI**

<i>Total ex parte + inter partes</i>							
	Recursos recibidos Erhaltene Beschwerden Appeals received Recours reçus Ricorsi ricevuti	Recursos concluidos Abgeschlossene Beschwerden Appeals finally settled* Recours résolus Ricorsi risolti	<i>por resoluciones durch Entscheidungen by decisions par décisions per decisione</i>	<i>sin decisión formal ohne förmliche Entscheidungen without formal decision sans décision formelle senza decisione formale</i>	Revisiones prejudiciales Abhilfen Interlocutory revisions Revisions préjudiciables Revisioni pregiudiziali	(2) % ----- (1)	
	(1)	(2)					
1997	20	4	1	0	3	20%	
1998	231	118	77	16	24	51%	
1999	881	338	246	55	38	38%	
2000	1.236	566	459	75	32	46%	
2001	1.046	891	789	81	17	85%	
1996 - 2001	3.414	1.917	1.572	227	114	56%	
2002	1.016	1.147	1.063	53	25	113%	En curso Anhängige Pending En cours En corso
1996 - 2002	4.430	3.064	2.635	280	139	69%	1.366

<i>ex parte</i>						
	Recursos recibidos Erhaltene Beschwerden Appeals received Recours reçus Ricorsi ricevuti	Recursos concluidos Abgeschlossene Beschwerden Appeals finally settled* Recours résolus Ricorsi risolti	<i>por resoluciones durch Entscheidungen by decisions par décisions per decisione</i>	<i>sin decisión formal ohne förmliche Entscheidungen without formal decision sans décision formelle senza decisione formale</i>	Revisiones prejudiciales Abhilfen Interlocutory revisions Revisions préjudiciables Revisioni pregiudiziali	
1997	20	4	1	0	3	
1998	211	108	71	13	24	
1999	678	312	229	46	38	
2000	493	432	361	39	32	
2001	357	404	355	32	17	
1996 - 2001	1.759	1.260	1.017	130	114	
2002	330	422	374	23	25	
1996 - 2002	2.089	1.682	1.391	153	139	

<i>inter partes</i>				
	Recursos recibidos Erhaltene Beschwerden Appeals received Recours reçus Ricorsi ricevuti	Recursos concluidos Abgeschlossene Beschwerden Appeals finally settled* Recours résolus Ricorsi risolti	<i>por resoluciones durch Entscheidungen by decisions par décisions per decisione</i>	<i>sin decisión formal ohne förmliche Entscheidungen without formal decision sans décision formelle senza decisione formale</i>
1997	0	0	0	0
1998	20	10	6	3
1999	203	26	17	9
2000	743	134	98	36
2001	689	487	434	49
1996 - 2001	1.655	657	555	97
2002	686	725	689	30
1996 - 2002	2.341	1.382	1.244	127

* The figures in this column do not necessarily correspond to the total of appeals closed by decisions, appeals closed without formal decision and, as the case may be, interlocutory revisions. The reason is that one single decision may close more than one appeal and one single appeal may be the subject of more than one decision.



**ESTADISTICAS SOBRE LAS MARCAS COMUNITARIAS
STATISTIKEN DER GEMEINSCHAFTSMARKEN
STATISTICS OF COMMUNITY TRADE MARKS
STATISTIQUES DES MARQUES COMMUNAUTAIRES
STATISTICHE RELATIVE AI MARCHI COMUNITARI**

**ESTADISTICAS DETALLADAS DE LAS SOLICITUDES
AUSFÜHRliche STATISTIKEN DER ANMELDUNGEN
DETAILED APPLICATIONS STATISTICS
STATISTIQUES DETAILLEES DES DEMANDES
STATISTICHE DETTALIATE DELLE DOMANDE**

Situación a finales de 2002
Situation Ende 2002
Situation at the end of 2002
Situation fin de 2002
Situazione alla fine del 2002

OAMI HABM OHIM OHMI UAMI

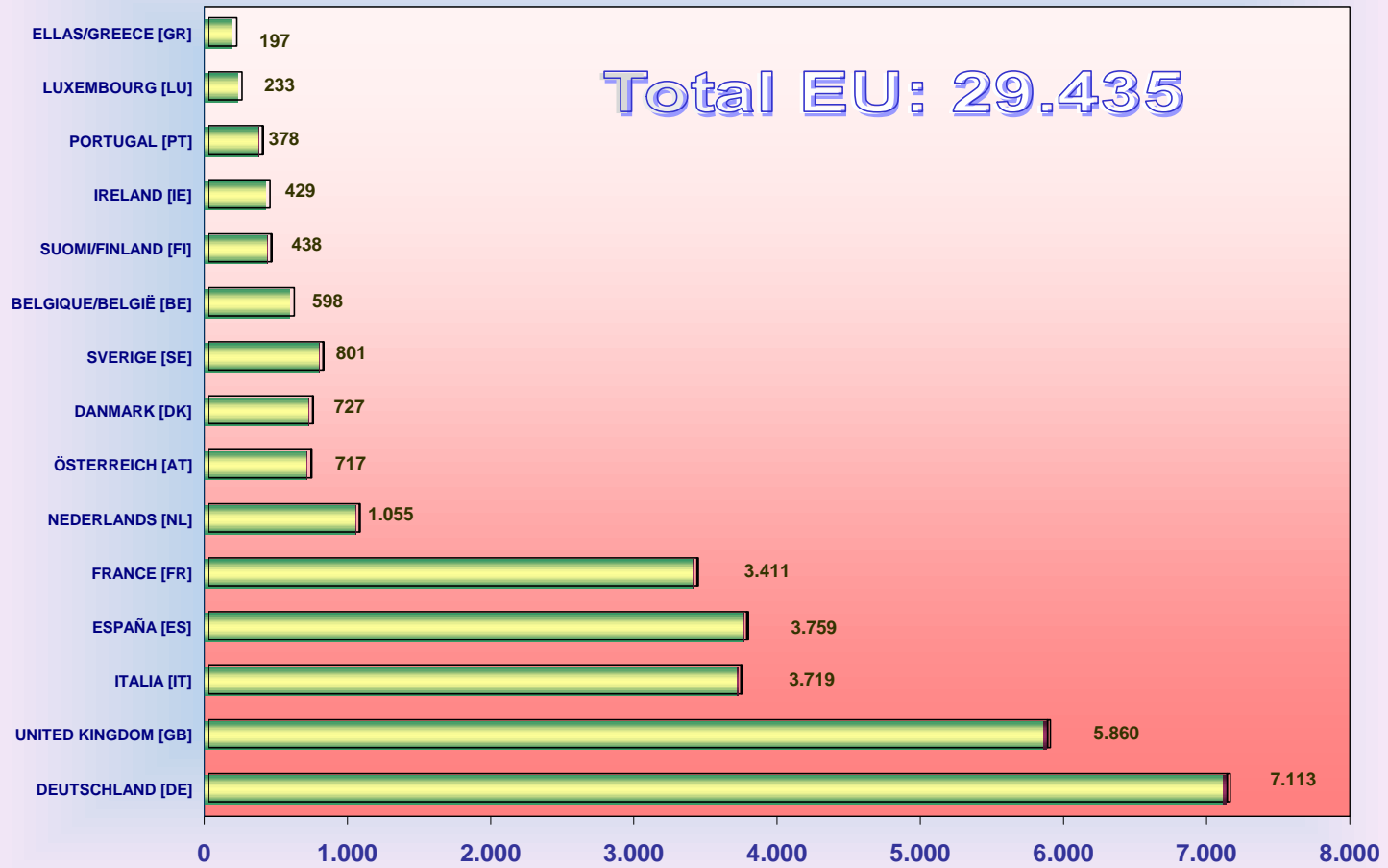
**DESGLOSE POR PAISES
AUFSCHLÜSSELUNG NACH LÄNDERN
BREAKDOWN PER COUNTRY
VENTILATION PAR PAYS
RIPARTIZIONE PER PAESE**

Origen Herkunft Origin Origine Origine	Solicitudes 1996-2001 Anmeldungen 1996-2001 Applications 1996-2001 Demandes 1996-2001 Domande 1996-2001	% Mundo % Welt % World % Monde % Mondo	Solicitudes 2002 Anmeldungen 2002 Applications 2002 Demandes 2002 Domande 2002	% Mundo % Welt % World % Monde % Mondo	Total Insgesamt Total Total Totale	% Mundo % Welt % World % Monde % Mondo
<i>No definida Nicht angegeben Not defined Non défini non definita</i>	10	0,00	6	0,01	16	0,01
<i>UNION EUROPEA EUROPÄISCHE UNION EUROPEAN UNION UNION EUROPEENNE UNIONE EUROPEA</i>	154.074	61,75	29.435	65,26	183.509	62,29
<i>OTROS ESTADOS PARTE en el Convenio de París u Organización Mundial del Comercio (OMC) ----- ANDERE MITGLIEDSTAATEN der Pariser Verbandsübereinkunft oder der Welthandelsorganisation (WTO) ----- OTHER STATES PARTIES to the Paris Convention or World Trade Organization (WTO) ----- AUTRES ETATS PARTIES à la Convention de Paris ou à l'Organisation Mondiale du Commerce (OMC) ----- ALTRI STATI PARTECIPANTI alla Convenzione di Parigi o all'Organizzazione Mondiale del Commercio (OMC)</i>	93.000	37,27	15.088	33,45	108.088	36,69
<i>OTROS ESTADOS - Constatación de reciprocidad ANDERE STAATEN - Feststellung der Gegenseitigkeit OTHER STATES - Reciprocity findings AUTRES ETATS - Constatación de réciprocité ALTRI STATI - Constatazione di reciprocità</i>	1.648	0,66	421	0,93	2.069	0,70
<i>OTROS ESTADOS Y TERRITORIOS ANDERE STAATEN UND GEBIETE OTHER STATES AND TERRITORIES AUTRES ETATS ET TERRITOIRES ALTRI STATI E TERRITORI</i>	789	0,32	154	0,34	943	0,32
Total/Insgesamt/Total/Total/Totale	249.521	100	45.104	100	294.625	100

**Estados miembros de la Union Europea
Mitgliedstaaten der Eurpäesche Union
Member States of the European Union
Etats Membres de l'Union Européenne
Stati Membri de la Union Europea**

Estados miembros Mitgliedstaaten Member States Etats Membres Stati Membri	Solicitudes 1996-2001 Anmeldungen 1996-2001 Applications 1996-2001 Demandes 1996-2001 Domande 1996-2001	% UE % EU % EU % UE % UE	% Mundo % Welt % World % Monde % Mondo	Solicitudes 2002 Anmeldungen 2002 Applications 2002 Demandes 2002 Domande 2002	% UE % EU % EU % UE % UE	% Mundo % Welt % World % Monde % Mondo	Total Insgesamt Total Total Totale	% UE % EU % EU % UE % UE	% Mundo % Welt % World % Monde % Mondo
BELGIQUE/BELGIË [BE]	3.655	2,37	1,46	598	2,03	1,33	4.253	2,32	1,44
DANMARK [DK]	3.915	2,54	1,57	727	2,47	1,61	4.642	2,53	1,58
DEUTSCHLAND [DE]	41.554	26,97	16,65	7.113	24,17	15,77	48.667	26,52	16,52
ELLAS/GREECE [GR]	648	0,42	0,26	197	0,67	0,44	845	0,46	0,29
ESPAÑA [ES]	15.679	10,18	6,28	3.759	12,77	8,33	19.438	10,59	6,60
FRANCE [FR]	14.944	9,70	5,99	3.411	11,59	7,56	18.355	10,00	6,23
IRELAND [IE]	2.344	1,52	0,94	429	1,46	0,95	2.773	1,51	0,94
ITALIA [IT]	17.713	11,50	7,10	3.719	12,63	8,25	21.432	11,68	7,27
LUXEMBOURG [LU]	1.252	0,81	0,50	233	0,79	0,52	1.485	0,81	0,50
NEDERLANDS [NL]	6.586	4,27	2,64	1.055	3,58	2,34	7.641	4,16	2,59
ÖSTERREICH [AT]	3.700	2,40	1,48	717	2,44	1,59	4.417	2,41	1,50
PORTUGAL [PT]	1.543	1,00	0,62	378	1,28	0,84	1.921	1,05	0,65
SUOMI/FINLAND [FI]	2.347	1,52	0,94	438	1,49	0,97	2.785	1,52	0,95
SVERIGE [SE]	5.530	3,59	2,22	801	2,72	1,78	6.331	3,45	2,15
UNITED KINGDOM [GB]	32.664	21,20	13,09	5.860	19,91	12,99	38.524	20,99	13,08
Total/Insgesamt/Total Total/Totale	154.074	100	61,75	29.435	100	65,26	183.509	100	62,29

Applications 2002 EU 15



OTROS ESTADOS PARTE en el Convenio de París o en la Organización Mundial del Comercio (OMC)
ANDERE MITGLIEDSTAATEN der Pariser Verbandsübereinkunft oder der Welthandelsorganisation (WTO)
OTHER STATES PARTIES to the Paris Convention or World Trade Organization (WTO)
AUTRES ETATS PARTIES à la Convention de Paris ou à l'Organisation Mondiale du Commerce (OMC)
ALTRI STATI PARTECIPANTI alla Convenzione di Parigi o all'Organizzazione Mondiale del Commercio (OMC)

Estados parte Mitgliedstaaten States parties Etats parties Stati partecipanti	Solicitudes 1996-2001 Anmeldungen 1996-2001 Applications 1996-2001 Demandes 1996-2001 Domande 1996-2001	%	% Mundo % Welt % World % Monde % Mondo	Solicitudes 2002 Anmeldungen 2002 Applications 2002 Demandes 2002 Domande 2002	%	% Mundo % Welt % World % Monde % Mondo	Total Insgesamt Total Total Totale	%	% Mundo % Welt % World % Monde % Mondo
ANGOLA [AO]	0	0,00	0,00	2	0,01	0,00	2	0,00	0,00
ANTIGUA AND BARBUDA [AG]	7	0,01	0,00	9	0,06	0,02	16	0,01	0,01
ARGENTINA [AR]	275	0,30	0,11	70	0,46	0,16	345	0,32	0,12
ARMENIA [AM]	0	0,00	0,00	0	0,00	0,00	0	0,00	0,00
ARUBA [AW]	5	0,01	0,00	2	0,01	0,00	7	0,01	0,00
AUSTRALIA [AU]	2.260	2,43	0,91	386	2,56	0,86	2.646	2,45	0,90
BAHAMAS [BS]	253	0,27	0,10	63	0,42	0,14	316	0,29	0,11
BAHRAIN [BH]	12	0,01	0,00	7	0,05	0,02	19	0,02	0,01
BANGLADESH [BD]	2	0,00	0,00	3	0,02	0,01	5	0,00	0,00
BARBADOS [BB]	157	0,17	0,06	30	0,20	0,07	187	0,17	0,06
BELIZE [BZ]	6	0,01	0,00	4	0,03	0,01	10	0,01	0,00
BOLIVIA [BO]	2	0,00	0,00	1	0,01	0,00	3	0,00	0,00
BOSNIA AND HERZEGOVINA [BA]	1	0,00	0,00	0	0,00	0,00	1	0,00	0,00
BRAZIL [BR]	505	0,54	0,20	126	0,84	0,28	631	0,58	0,21
BRUNEI DARUSSALAM [BN]	8	0,01	0,00	0	0,00	0,00	8	0,01	0,00
BULGARIA [BG]	22	0,02	0,01	1	0,01	0,00	23	0,02	0,01
CAMEROON [CM]	0	0,00	0,00	1	0,01	0,00	1	0,00	0,00
CANADA [CA]	3.243	3,49	1,30	646	4,28	1,43	3.889	3,60	1,32
CHILE [CL]	246	0,26	0,10	94	0,62	0,21	340	0,31	0,12
CHINA [CN]	252	0,27	0,10	67	0,44	0,15	319	0,30	0,11
COLOMBIA [CO]	93	0,10	0,04	27	0,18	0,06	120	0,11	0,04
COOK ISLANDS [CK]	0	0,00	0,00	3	0,02	0,01	3	0,00	0,00

OTROS ESTADOS PARTE en el Convenio de París o en la Organización Mundial del Comercio (OMC)
ANDERE MITGLIEDSTAATEN der Pariser Verbandsübereinkunft oder der Welthandelsorganisation (WTO)
OTHER STATES PARTIES to the Paris Convention or World Trade Organization (WTO)
AUTRES ETATS PARTIES à la Convention de Paris ou à l'Organisation Mondiale du Commerce (OMC)
ALTRI STATI PARTECIPANTI alla Convenzione di Parigi o all'Organizzazione Mondiale del Commercio (OMC)

Estados parte Mitgliedstaaten States parties Etats parties Stati partecipanti	Solicitudes 1996-2001 Anmeldungen 1996-2001 Applications 1996-2001 Demandes 1996-2001 Domande 1996-2001	%	% Mundo % Welt % World % Monde % Mondo	Solicitudes 2002 Anmeldungen 2002 Applications 2002 Demandes 2002 Domande 2002	%	% Mundo % Welt % World % Monde % Mondo	Total Insgesamt Total Total Totale	%	% Mundo % Welt % World % Monde % Mondo
COSTA RICA [CR]	24	0,03	0,01	2	0,01	0,00	26	0,02	0,01
CROATIA [HR]	7	0,01	0,00	1	0,01	0,00	8	0,01	0,00
CUBA [CU]	44	0,05	0,02	8	0,05	0,02	52	0,05	0,02
CYPRUS [CY]	144	0,15	0,06	36	0,24	0,08	180	0,17	0,06
CZECH REPUBLIC [CZ]	68	0,07	0,03	24	0,16	0,05	92	0,09	0,03
DOMINICA [DM]	2	0,00	0,00	0	0,00	0,00	2	0,00	0,00
DOMINICAN REPUBLIC [DO]	49	0,05	0,02	2	0,01	0,00	51	0,05	0,02
ECUADOR [EC]	48	0,05	0,02	2	0,01	0,00	50	0,05	0,02
EL SALVADOR [SV]	1	0,00	0,00	5	0,03	0,01	6	0,01	0,00
EGYPT [EG]	18	0,02	0,01	3	0,02	0,01	21	0,02	0,01
ESTONIA [EE]	7	0,01	0,00	1	0,01	0,00	8	0,01	0,00
FAROE ISLANDS [FO]	4	0,00	0,00	0	0,00	0,00	4	0,00	0,00
FIDJI [FJ]	5	0,01	0,00	0	0,00	0,00	5	0,00	0,00
FRENCH POLYNESIA [PF]	4	0,00	0,00	0	0,00	0,00	4	0,00	0,00
GEORGIA [GE]	4	0,00	0,00	0	0,00	0,00	4	0,00	0,00
GHANA [GH]	3	0,00	0,00	0	0,00	0,00	3	0,00	0,00
GIBRALTAR [GI]	80	0,09	0,03	15	0,10	0,03	95	0,09	0,03
GREENLAND [GL]	2	0,00	0,00	1	0,01	0,00	3	0,00	0,00
GRENADA [GD]	0	0,00	0,00	1	0,01	0,00	1	0,00	0,00
GUATEMALA [GT]	29	0,03	0,01	1	0,01	0,00	30	0,03	0,01
GUYANA [GY]	5	0,01	0,00	0	0,00	0,00	5	0,00	0,00
HAITI [HT]	0	0,00	0,00	0	0,00	0,00	0	0,00	0,00
HONDURAS [HN]	8	0,01	0,00	0	0,00	0,00	8	0,01	0,00

OTROS ESTADOS PARTE en el Convenio de París o en la Organización Mundial del Comercio (OMC)
ANDERE MITGLIEDSTAATEN der Pariser Verbandsübereinkunft oder der Welthandelsorganisation (WTO)
OTHER STATES PARTIES to the Paris Convention or World Trade Organization (WTO)
AUTRES ETATS PARTIES à la Convention de Paris ou à l'Organisation Mondiale du Commerce (OMC)
ALTRI STATI PARTECIPANTI alla Convenzione di Parigi o all'Organizzazione Mondiale del Commercio (OMC)

Estados parte Mitgliedstaaten States parties États parties Stati partecipanti	Solicitudes 1996-2001 Anmeldungen 1996-2001 Applications 1996-2001 Demandes 1996-2001 Domande 1996-2001	%	% Mundo % Welt % World % Monde % Mondo	Solicitudes 2002 Anmeldungen 2002 Applications 2002 Demandes 2002 Domande 2002	%	% Mundo % Welt % World % Monde % Mondo	Total Insgesamt Total Total Totale	%	% Mundo % Welt % World % Monde % Mondo
HONG KONG [HK]	933	1,00	0,37	305	2,02	0,68	1.238	1,15	0,42
HUNGARY [HU]	74	0,08	0,03	13	0,09	0,03	87	0,08	0,03
ICELAND [IS]	25	0,03	0,01	7	0,05	0,02	32	0,03	0,01
INDIA [IN]	222	0,24	0,09	74	0,49	0,16	296	0,27	0,10
INDONESIA [ID]	78	0,08	0,03	8	0,05	0,02	86	0,08	0,03
IRAN [IR]	14	0,02	0,01	2	0,01	0,00	16	0,01	0,01
ISRAEL [IL]	1.123	1,21	0,45	183	1,21	0,41	1.306	1,21	0,44
IVORY COAST [CI]	2	0,00	0,00	0	0,00	0,00	2	0,00	0,00
JAMAICA [JM]	39	0,04	0,02	1	0,01	0,00	40	0,04	0,01
JAPAN [JP]	7.437	8,00	2,98	1.098	7,28	2,43	8.535	7,90	2,90
JORDAN [JO]	22	0,02	0,01	1	0,01	0,00	23	0,02	0,01
KENYA [KE]	3	0,00	0,00	4	0,03	0,01	7	0,01	0,00
KUWAIT [KW]	28	0,03	0,01	0	0,00	0,00	28	0,03	0,01
LATVIA [LV]	2	0,00	0,00	0	0,00	0,00	2	0,00	0,00
LEBANON [LB]	46	0,05	0,02	7	0,05	0,02	53	0,05	0,02
LIBERIA [LR]	11	0,01	0,00	0	0,00	0,00	11	0,01	0,00
LIBYA [LY]	1	0,00	0,00	0	0,00	0,00	1	0,00	0,00
LIECHTENSTEIN [LI]	285	0,31	0,11	35	0,23	0,08	320	0,30	0,11
LITHUANIA [LT]	3	0,00	0,00	0	0,00	0,00	3	0,00	0,00
MACAU [MO]	2	0,00	0,00	6	0,04	0,01	8	0,01	0,00
MADAGASCAR [MG]	1	0,00	0,00	0	0,00	0,00	1	0,00	0,00

OTROS ESTADOS PARTE en el Convenio de París o en la Organización Mundial del Comercio (OMC)
ANDERE MITGLIEDSTAATEN der Pariser Verbandsübereinkunft oder der Welthandelsorganisation (WTO)
OTHER STATES PARTIES to the Paris Convention or World Trade Organization (WTO)
AUTRES ETATS PARTIES à la Convention de Paris ou à l'Organisation Mondiale du Commerce (OMC)
ALTRI STATI PARTECIPANTI alla Convenzione di Parigi o all'Organizzazione Mondiale del Commercio (OMC)

Estados parte Mitgliedstaaten States parties États parties Stati partecipanti	Solicitudes 1996-2001 Anmeldungen 1996-2001 Applications 1996-2001 Demandes 1996-2001 Domande 1996-2001	%	% Mundo % Welt % World % Monde % Mondo	Solicitudes 2002 Anmeldungen 2002 Applications 2002 Demandes 2002 Domande 2002	%	% Mundo % Welt % World % Monde % Mondo	Total Insgesamt Total Total Totale	%	% Mundo % Welt % World % Monde % Mondo
MALAYSIA [MY]	136	0,15	0,05	52	0,34	0,12	188	0,17	0,06
MALDIVES [MV]	0	0,00	0,00	0	0,00	0,00	0	0,00	0,00
MALTA [MT]	44	0,05	0,02	5	0,03	0,01	49	0,05	0,02
MAURITANIA [MR]	0	0,00	0,00	1	0,01	0,00	1	0,00	0,00
MAURITIUS [MU]	88	0,09	0,04	12	0,08	0,03	100	0,09	0,03
MEXICO [MX]	504	0,54	0,20	122	0,81	0,27	626	0,58	0,21
MONACO [MC]	188	0,20	0,08	42	0,28	0,09	230	0,21	0,08
MOROCCO [MA]	6	0,01	0,00	7	0,05	0,02	13	0,01	0,00
NAMIBIA [NA]	4	0,00	0,00	0	0,00	0,00	4	0,00	0,00
NEPAL [NP]	4	0,00	0,00	0	0,00	0,00	4	0,00	0,00
NETHERLANDS ANTILLES [AN]	256	0,28	0,10	33	0,22	0,07	289	0,27	0,10
NEW CALEDONIA [NC]	5	0,01	0,00	0	0,00	0,00	5	0,00	0,00
NEW ZEALAND [NZ]	468	0,50	0,19	79	0,52	0,18	547	0,51	0,19
NICARAGUA [NI]	20	0,02	0,01	0	0,00	0,00	20	0,02	0,01
NIGER [NE]	1	0,00	0,00	0	0,00	0,00	1	0,00	0,00
NIGERIA [NG]	4	0,00	0,00	5	0,03	0,01	9	0,01	0,00
NIUE [NU]	3	0,00	0,00	0	0,00	0,00	3	0,00	0,00
NORTH KOREA [KP]	1	0,00	0,00	0	0,00	0,00	1	0,00	0,00
NORWAY [NO]	565	0,61	0,23	83	0,55	0,18	648	0,60	0,22
OMAN [OM]	6	0,01	0,00	1	0,01	0,00	7	0,01	0,00
PAKISTAN [PK]	14	0,02	0,01	3	0,02	0,01	17	0,02	0,01

OTROS ESTADOS PARTE en el Convenio de París o en la Organización Mundial del Comercio (OMC)
ANDERE MITGLIEDSTAATEN der Pariser Verbandsübereinkunft oder der Welthandelsorganisation (WTO)
OTHER STATES PARTIES to the Paris Convention or World Trade Organization (WTO)
AUTRES ETATS PARTIES à la Convention de Paris ou à l'Organisation Mondiale du Commerce (OMC)
ALTRI STATI PARTECIPANTI alla Convenzione di Parigi o all'Organizzazione Mondiale del Commercio (OMC)

Estados parte Mitgliedstaaten States parties États parties Stati partecipanti	Solicitudes 1996-2001 Anmeldungen 1996-2001 Applications 1996-2001 Demandes 1996-2001 Domande 1996-2001	%	% Mundo % Welt % World % Monde % Mondo	Solicitudes 2002 Anmeldungen 2002 Applications 2002 Demandes 2002 Domande 2002	%	% Mundo % Welt % World % Monde % Mondo	Total Insgesamt Total Totale	%	% Mundo % Welt % World % Monde % Mondo
PANAMA [PA]	70	0,08	0,03	11	0,07	0,02	81	0,07	0,03
PARAGUAY [PY]	13	0,01	0,01	1	0,01	0,00	14	0,01	0,00
PERU [PE]	16	0,02	0,01	9	0,06	0,02	25	0,02	0,01
PHILIPPINES [PH]	26	0,03	0,01	3	0,02	0,01	29	0,03	0,01
POLAND [PL]	55	0,06	0,02	14	0,09	0,03	69	0,06	0,02
PUERTO RICO [PR]	67	0,07	0,03	10	0,07	0,02	77	0,07	0,03
QATAR [QA]	3	0,00	0,00	2	0,01	0,00	5	0,00	0,00
REPUBLIC OF KOREA [KR]	439	0,47	0,18	177	1,17	0,39	616	0,57	0,21
ROMANIA [RO]	10	0,01	0,00	7	0,05	0,02	17	0,02	0,01
RUSSIAN FEDERATION [RU]	53	0,06	0,02	33	0,22	0,07	86	0,08	0,03
SAINT KITTS AND NEVIS [KN]	12	0,01	0,00	2	0,01	0,00	14	0,01	0,00
SAINT LUCIA [LC]	1	0,00	0,00	0	0,00	0,00	1	0,00	0,00
SAINT VINCENT AND THE GRENADINES [VC]	0	0,00	0,00	1	0,01	0,00	1	0,00	0,00
SAN MARINO [SM]	34	0,04	0,01	5	0,03	0,01	39	0,04	0,01
SENEGAL [SN]	4	0,00	0,00	0	0,00	0,00	4	0,00	0,00
SINGAPORE [SG]	454	0,49	0,18	56	0,37	0,12	510	0,47	0,17
SLOVAKIA [SK]	8	0,01	0,00	0	0,00	0,00	8	0,01	0,00
SLOVENIA [SI]	19	0,02	0,01	18	0,12	0,04	37	0,03	0,01
SOUTH AFRICA [ZA]	464	0,50	0,19	146	0,97	0,32	610	0,56	0,21
SRI LANKA [LK]	18	0,02	0,01	8	0,05	0,02	26	0,02	0,01
SWAZILAND [SZ]	1	0,00	0,00	1	0,01	0,00	2	0,00	0,00

OTROS ESTADOS PARTE en el Convenio de París o en la Organización Mundial del Comercio (OMC)
ANDERE MITGLIEDSTAATEN der Pariser Verbandsübereinkunft oder der Welthandelsorganisation (WTO)
OTHER STATES PARTIES to the Paris Convention or World Trade Organization (WTO)
AUTRES ETATS PARTIES à la Convention de Paris ou à l'Organisation Mondiale du Commerce (OMC)
ALTRI STATI PARTECIPANTI alla Convenzione di Parigi o all'Organizzazione Mondiale del Commercio (OMC)

Estados parte Mitgliedstaaten States parties États parties Stati partecipanti	Solicitudes 1996-2001 Anmeldungen 1996-2001 Applications 1996-2001 Demandes 1996-2001 Domande 1996-2001	%	% Mundo % Welt % World % Monde % Mondo	Solicitudes 2002 Anmeldungen 2002 Applications 2002 Demandes 2002 Domande 2002	%	% Mundo % Welt % World % Monde % Mondo	Total Insgesamt Total Total Totale	%	% Mundo % Welt % World % Monde % Mondo
SWITZERLAND [CH]	4.992	5,37	2,00	990	6,56	2,19	5.982	5,53	2,03
SYRIA [SY]	4	0,00	0,00	1	0,01	0,00	5	0,00	0,00
THAILAND [TH]	127	0,14	0,05	57	0,38	0,13	184	0,17	0,06
TRINIDAD AND TOBAGO [TT]	15	0,02	0,01	0	0,00	0,00	15	0,01	0,01
TUNISIA [TN]	29	0,03	0,01	0	0,00	0,00	29	0,03	0,01
TURKEY [TR]	418	0,45	0,17	32	0,21	0,07	450	0,42	0,15
UGANDA [UG]	0	0,00	0,00	1	0,01	0,00	1	0,00	0,00
UKRAINA [UA]	6	0,01	0,00	2	0,01	0,00	8	0,01	0,00
UNITED ARAB EMIRATES [AE]	80	0,09	0,03	25	0,17	0,06	105	0,10	0,04
UNITED STATES OF AMERICA [US]	64.855	69,74	25,99	9.602	63,64	21,29	74.457	68,89	25,27
URUGUAY [UY]	28	0,03	0,01	10	0,07	0,02	38	0,04	0,01
VENEZUELA [VE]	89	0,10	0,04	15	0,10	0,03	104	0,10	0,04
VIRGIN ISLANDS OF UNITED STATES [VI]	6	0,01	0,00	3	0,02	0,01	9	0,01	0,00
VIETNAM [VN]	2	0,00	0,00	11	0,07	0,02	13	0,01	0,00
YUGOSLAVIA [YU]	3	0,00	0,00	1	0,01	0,00	4	0,00	0,00
ZIMBABWE [ZW]	6	0,01	0,00	1	0,01	0,00	7	0,01	0,00
Total/Insgesamt/Total/Total/Totale	93.000	100	37,27	15.088	100	33,45	108.088	100	36,69

CONSTATAACION DE RECIPROCIDAD - Artículo 5 (1)(d) RMC
FESTSTELLUNG DER GEGENSEITIGKEIT - Artikel 5 Absatz 1 Buchstabe d) GMV
RECIPROCITY FINDINGS - Article 5 (1)(d) CTMR
CONSTATAACION DE RECIPROCIDATE - Article 5 (1)(d) RMC
CONSTATAZIONE DI RECIPROCITA - Articolo 5 (1)(d) RMC

Estados Staaten States Etats Stati	Solicitudes 1996-2001 Anmeldungen 1996-2001 Applications 1996-2001 Demandes 1996-2001 Domande 1996-2001	%	% Mundo % Welt % World % Monde % Mondo	Solicitudes 2002 Anmeldungen 2002 Applications 2002 Demandes 2002 Domande 2002	%	% Mundo % Welt % World % Monde % Mondo	Total Insgesamt Total Total Totale	%	% Mundo % Welt % World % Monde % Mondo
ANDORRA [AD]	54	3,28	0,02	21	4,99	0,05	75	3,62	0,03
TAIWAN [TW]	1.594	96,72	0,64	400	95,01	0,89	1.994	96,38	0,68
Total/Insgesamt/Total/Total/Totale	1.648	100	0,66	421	100	0,93	2.069	100	0,70

OTROS ESTADOS Y TERRITORIOS
ANDERE STAATEN UND GEBIETE
OTHER STATES AND TERRITORIES
AUTRES ETATS ET TERRITOIRES
ALTRI STATI E TERRITORI

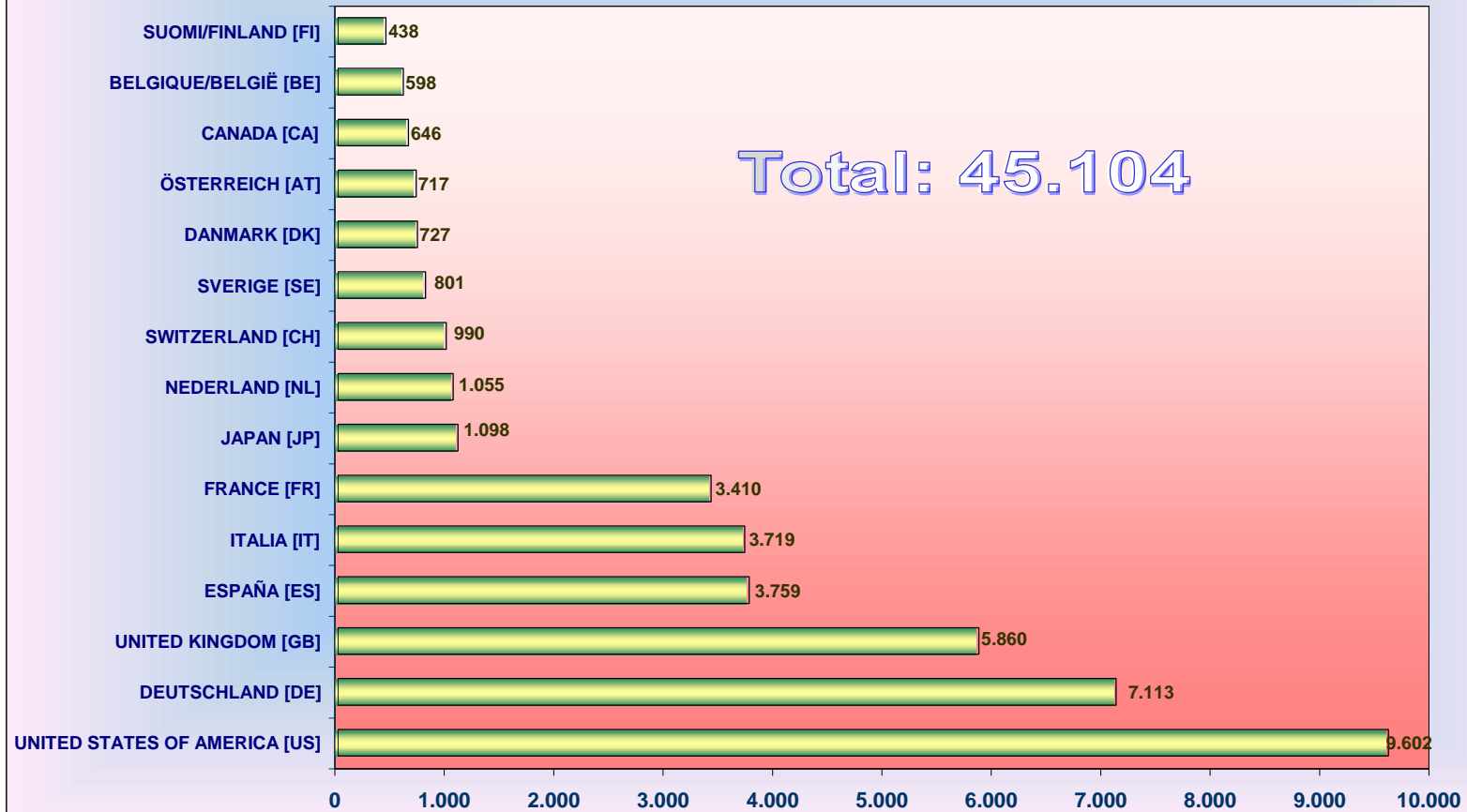
Otros Andere Other Autres Altri	Solicitudes 1996-2001 Anmeldungen 1996-2001 Applications 1996-2001 Demandes 1996-2001 Domande 1996-2001	%	% Mundo % Welt % World % Monde % Mondo	Solicitudes 2002 Anmeldungen 2002 Applications 2002 Demandes 2002 Domande 2002	%	% Mundo % Welt % World % Monde % Mondo	Total Insgesamt Total Total Totale	%	% Mundo % Welt % World % Monde % Mondo
ANGUILLA [AI]	4	0,51	0,00	5	3,25	0,01	9	0,95	0,00
BERMUDA [BM]	167	21,17	0,07	57	37,01	0,13	224	23,75	0,08
BOUVET ISLAND [BV]	0	0,00	0,00	0	0,00	0,00	0	0,00	0,00
BRITISH CHANNEL ISLANDS [IC]	201	25,48	0,08	38	24,68	0,08	239	25,34	0,08
CAYMAN ISLANDS [KY]	99	12,55	0,04	15	9,74	0,03	114	12,09	0,04
CAPE VERDE [CV]	1	0,13	0,00	0	0,00	0,00	1	0,11	0,00
MARSHALL ISLANDS [MH]	3	0,38	0,00	0	0,00	0,00	3	0,32	0,00
SAUDI ARABIA [SA]	32	4,06	0,01	9	5,84	0,02	41	4,35	0,01
SEYCHELLES [SC]	4	0,51	0,00	0	0,00	0,00	4	0,42	0,00
TURKS AND CAICOS ISLANDS [TC]	2	0,25	0,00	0	0,00	0,00	2	0,21	0,00
VANUATU [VU]	5	0,63	0,00	0	0,00	0,00	5	0,53	0,00
VIRGIN ISLANDS OF GREAT BRITAIN [VG]	270	34,22	0,11	28	18,18	0,06	298	31,60	0,10
WESTERN SAMOA [WS]	1	0,13	0,00	1	0,65	0,00	2	0,21	0,00
YEMEN [YE]	0	0,00	0,00	1	0,65	0,00	1	0,11	0,00
Total/Insgesamt/Total/Total/Totale	789	100	0,32	154	100	0,34	943	100	0,32

**CLASIFICACION POR PAISES
AUFSCHLÜSSELUNG NACH LÄNDERN
CLASSIFICATION PER COUNTRY
CLASSIFICATION PAR PAYS
CLASSIFICAZIONE PER PAESE**

TOP 30

	Estados Staaten States Etats Stati	Solicitudes 1996-2001 Anmeldungen 1996-2001 Applications 1996-2001 Demandes 1996-2001 Domande 1996-2001	% Mundo % Welt % World % Monde % Mondo		Estados Staaten States Etats Stati	Solicitudes 2002 Anmeldungen 2002 Applications 2002 Demandes 2002 Domande 2002	% Mundo % Welt % World % Monde % Mondo		Estados Staaten States Etats Stati	Total Insgesamt Total Total Totale	% Mundo % Welt % World % Monde % Mondo
1	UNITED STATES OF AMERICA [US]	64.855	25,99	1	UNITED STATES OF AMERICA [US]	9.602	21,29	1	UNITED STATES OF AMERICA [US]	74.457	25,27
2	DEUTSCHLAND [DE]	41.554	16,65	2	DEUTSCHLAND [DE]	7.113	15,77	2	DEUTSCHLAND [DE]	48.667	16,52
3	UNITED KINGDOM [GB]	32.664	13,09	3	UNITED KINGDOM [GB]	5.860	12,99	3	UNITED KINGDOM [GB]	38.524	13,08
4	ITALIA [IT]	17.713	7,10	4	ESPAÑA [ES]	3.759	8,33	4	ITALIA [IT]	21.432	7,27
5	ESPAÑA [ES]	15.679	6,28	5	ITALIA [IT]	3.719	8,25	5	ESPAÑA [ES]	19.438	6,60
6	FRANCE [FR]	14.942	5,99	6	FRANCE [FR]	3.410	7,56	6	FRANCE [FR]	18.352	6,23
7	JAPAN [JP]	7.437	2,98	7	JAPAN [JP]	1.098	2,43	7	JAPAN [JP]	8.535	2,90
8	NEDERLAND [NL]	6.586	2,64	8	NEDERLAND [NL]	1.055	2,34	8	NEDERLAND [NL]	7.641	2,59
9	SVERIGE [SE]	5.530	2,22	9	SWITZERLAND [CH]	990	2,19	9	SVERIGE [SE]	6.331	2,15
10	SWITZERLAND [CH]	4.992	2,00	10	SVERIGE [SE]	801	1,78	10	SWITZERLAND [CH]	5.982	2,03
11	DANMARK [DK]	3.915	1,57	11	DANMARK [DK]	727	1,61	11	DANMARK [DK]	4.642	1,58
12	ÖSTERREICH [AT]	3.700	1,48	12	ÖSTERREICH [AT]	717	1,59	12	ÖSTERREICH [AT]	4.417	1,50
13	BELGIQUE/BELGIË [BE]	3.655	1,46	13	CANADA [CA]	646	1,43	13	BELGIQUE/BELGIË [BE]	4.253	1,44
14	CANADA [CA]	3.243	1,30	14	BELGIQUE/BELGIË [BE]	598	1,33	14	CANADA [CA]	3.889	1,32
15	SUOMI/FINLAND [FI]	2.347	0,94	15	SUOMI/FINLAND [FI]	438	0,97	15	SUOMI/FINLAND [FI]	2.785	0,95
16	IRELAND [IE]	2.344	0,94	16	IRELAND [IE]	429	0,95	16	IRELAND [IE]	2.773	0,94
17	AUSTRALIA [AU]	2.260	0,91	17	TAIWAN [TW]	400	0,89	17	AUSTRALIA [AU]	2.646	0,90
18	TAIWAN [TW]	1.594	0,64	18	AUSTRALIA [AU]	386	0,86	18	TAIWAN [TW]	1.994	0,68
19	PORTUGAL [PT]	1.543	0,62	19	PORTUGAL [PT]	378	0,84	19	PORTUGAL [PT]	1.921	0,65
20	LUXEMBOURG [LU]	1.252	0,50	20	HONG KONG [HK]	305	0,68	20	LUXEMBOURG [LU]	1.485	0,50
21	ISRAEL [IL]	1.123	0,45	21	LUXEMBOURG [LU]	233	0,52	21	ISRAEL [IL]	1.306	0,44
22	HONG KONG [HK]	933	0,37	22	ELLAS/GREECE [GR]	197	0,44	22	HONG KONG [HK]	1.238	0,42
23	ELLAS/GREECE [GR]	648	0,26	23	ISRAEL [IL]	183	0,41	23	ELLAS/GREECE [GR]	845	0,29
24	NORWAY [NO]	565	0,23	24	REPUBLIC OF KOREA [KR]	177	0,39	24	NORWAY [NO]	648	0,22
25	BRAZIL [BR]	505	0,20	25	SOUTH AFRICA [ZA]	146	0,32	25	BRAZIL [BR]	631	0,21
26	MEXICO [MX]	504	0,20	26	BRAZIL [BR]	126	0,28	26	MEXICO [MX]	626	0,21
27	NEW ZEALAND [NZ]	468	0,19	27	MEXICO [MX]	122	0,27	27	REPUBLIC OF KOREA [KR]	616	0,21
28	SOUTH AFRICA [ZA]	464	0,19	28	CHILE [CL]	94	0,21	28	SOUTH AFRICA [ZA]	610	0,21
29	SINGAPORE [SG]	454	0,18	29	NORWAY [NO]	83	0,18	29	NEW ZEALAND [NZ]	547	0,19
30	REPUBLIC OF KOREA [KR]	439	0,18	30	NEW ZEALAND [NZ]	79	0,18	30	SINGAPORE [SG]	489	0,17

Applications 2002 TOP 15

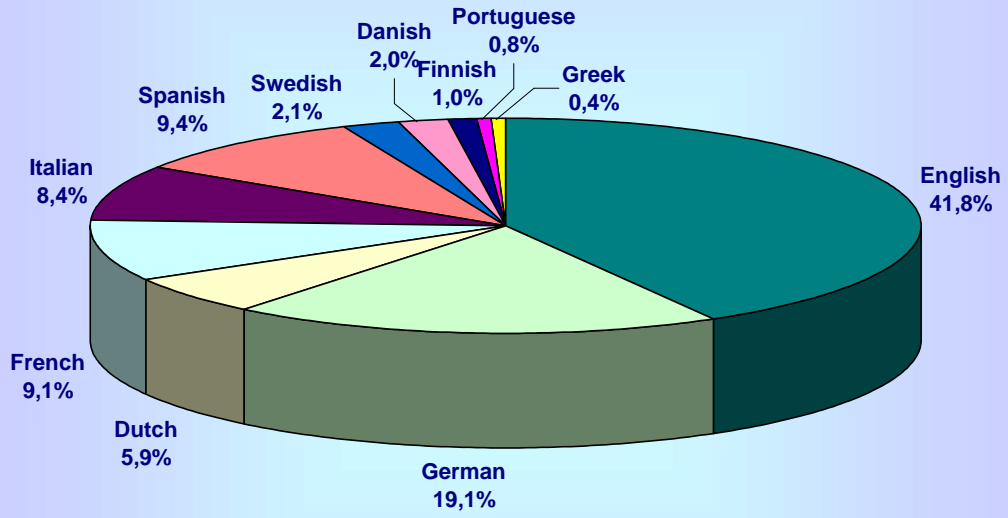


**DESGLOSE POR PRIMERA LENGUA DE LA SOLICITUD
AUFSCHLÜSSELUNG NACH ERSTER SPRACHE DER ANMELDUNG
BREAKDOWN PER FIRST LANGUAGE OF APPLICATION
VENTILATION PAR PREMIERE LANGUE DE LA DEMANDE
RIPARTIZIONE PER PRIMA LINGUA DELLA DOMANDA**

Primera lengua Erste Sprache First language Première langue Prima lingua	Solicitudes 1996-2001 Anmeldungen 1996-2001 Applications 1996-2001 Demandes 1996-2001 Domande 1996-2001	%	Solicitudes 2002 Anmeldungen 2002 Applications 2002 Demandes 2002 Domande 2002	%	Total Insgesamt Total Total Totale	%
INGLES ENGLISCH ENGLISH ANGLAIS INGLESE	108.199	43,36	18.839	41,77	127.038	43,12
ALEMAN DEUTSCH GERMAN ALLEMAND TEDESCO	49.633	19,89	8.624	19,12	58.257	19,77
NEERLANDÉS NIEDERLÄNDISCH DUTCH NÉERLANDAIS NEERLANDESE	21.141	8,47	2.649	5,87	23.790	8,07
FRANCES FRANZÖSISCH FRENCH FRANÇAIS FRANCESE	18.777	7,53	4.118	9,13	22.895	7,77
ITALIANO ITALIENISCH ITALIAN ITALIEN ITALIANO	18.145	7,27	3.791	8,41	21.936	7,45
ESPAÑOL SPANISCH SPANISH ESPAGNOL SPAGNOLO	17.896	7,17	4.259	9,44	22.155	7,52
SUECO SCHWEDISCH SWEDISH SUEDOIS SVEDESE	6.342	2,54	932	2,07	7.274	2,47
DANES DÄNISCH DANISH DANOIS DANESE	4.921	1,97	887	1,97	5.808	1,97
FINES FINNISCH FINNISH FINNOIS FINLANDESE	2.305	0,92	457	1,01	2.762	0,94
PORTUGUES PORTUGIESISCH PORTUGUESE PORTUGAIS PORTOGHESE	1.563	0,63	353	0,78	1.916	0,65
GRIEGO GRIECHISCH GREEK GREC GRECO	599	0,24	195	0,43	794	0,27
Total/Insgesamt/ Total/Total/Totale	249.521	100	45.104	100	294.625	100

Applications 2002
First language of filing

Total: 45.104

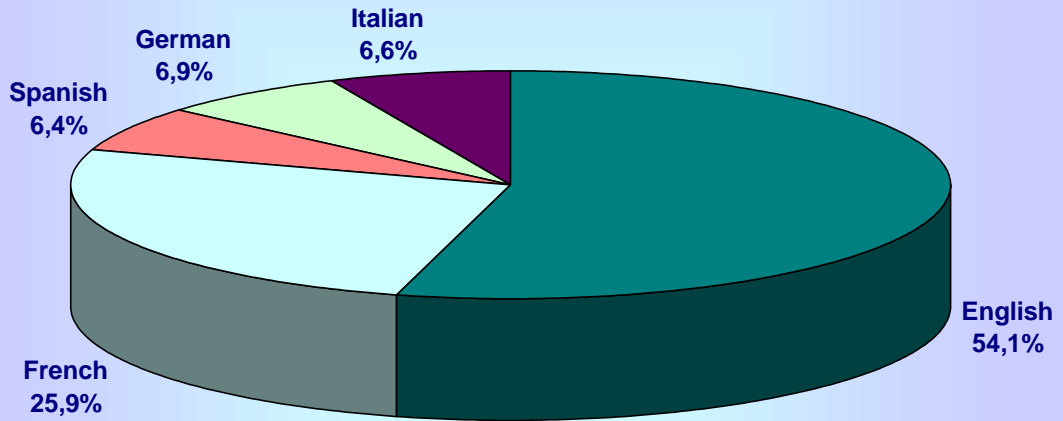


**DESGLOSE POR SEGUNDA LENGUA DE LA SOLICITUD
AUFSCHLÜSSELUNG NACH ZWEITER SPRACHE DER ANMELDUNG
BREAKDOWN PER SECOND LANGUAGE OF APPLICATION
VENTILATION PAR DEUXIEME LANGUE DE LA DEMANDE
RIPARTIZIONE PER SECONDA LINGUA DELLA DOMANDA**

Segunda lengua Zweite Sprache Second language Deuxième langue Seconda lingua	Solicitudes 1996-2001 Anmeldungen 1996-2001 Applications 1996-2001 Demandes 1996-2001 Domande 1996-2001	%	Solicitudes 2002 Anmeldungen 2002 Applications 2002 Demandes 2002 Domande 2002	%	Total Insgesamt Total Total Totale	%
INGLES ENGLISCH ENGLISH ANGLAIS INGLESE	130.972	52,49	24.399	54,09	155.371	52,74
FRANCES FRANZÖSISCH FRENCH FRANÇAIS FRANCESE	70.708	28,34	11.702	25,94	82.410	27,97
ESPAÑOL SPANISCH SPANISH ESPAGNOL SPAGNOLO	18.288	7,33	2.875	6,37	21.163	7,18
ALEMAN DEUTSCH GERMAN ALLEMAND TEDESCO	15.962	6,40	3.131	6,94	19.093	6,48
ITALIANO ITALIENISCH ITALIAN ITALIEN ITALIANO	13.589	5,45	2.997	6,64	16.586	5,63
Irregularidad [no definida] Fehler [nicht angegeben] Deficiency [not defined] Irrégularité [non défini] Irregolarità[non definitiva]	2	0,00	0	0,00	2	0,00
Total/Insgesamt/ Total/Total/Totale	249.521	100	45.104	100	294.625	100

Applications 2002
Second language of filing

Total: 45.104



DESGLOSE SOLICITUDES POR CLASE
AUFSCHLÜSSELUNG DER ANMELDUNGEN NACH KLASSEN
BREAKDOWN APPLICATIONS BY CLASS
VENTILATION DEMANDES PAR CLASSE
RIPARTIZIONE DOMANDE PER CLASSE

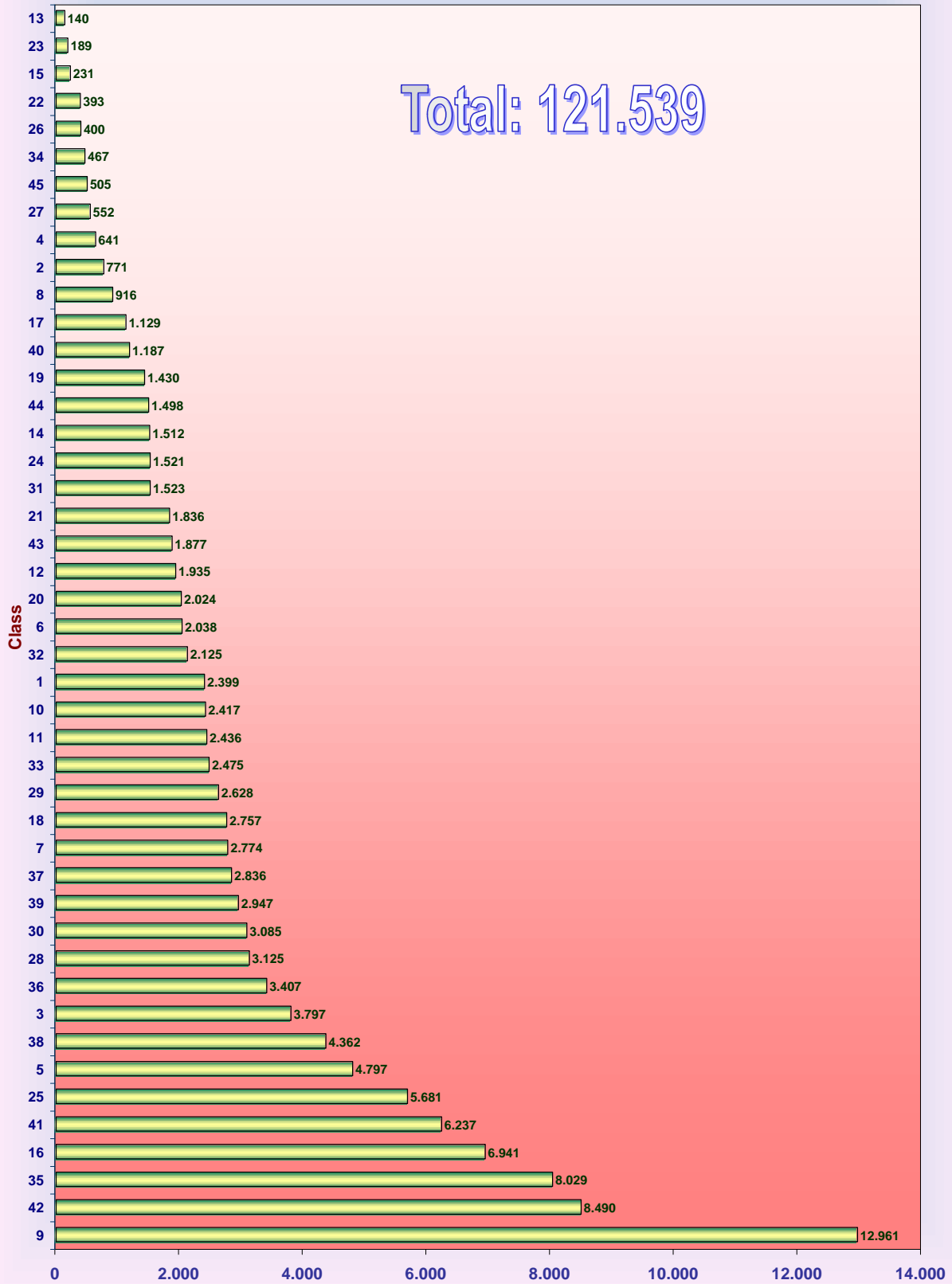
Class Klasse Class Classe Classe	Solicitudes 1996-2001 Anmeldungen 1996-2001 Applications 1996-2001 Demandes 1996-2001 Domande 1996-2001	%	Solicitudes 2002 Anmeldungen 2002 Applications 2002 Demandes 2002 Domande 2002	%	Total Insgesamt Total Total Totale	%
1	12.746	1,95	2.399	1,97	15.145	1,95
2	4.236	0,65	771	0,63	5.007	0,64
3	17.864	2,73	3.797	3,12	21.661	2,79
4	3.440	0,53	641	0,53	4.081	0,53
5	21.276	3,25	4.797	3,95	26.073	3,36
6	10.820	1,65	2.038	1,68	12.858	1,66
7	15.733	2,40	2.774	2,28	18.507	2,38
8	5.226	0,80	916	0,75	6.142	0,79
9	79.374	12,12	12.961	10,66	92.335	11,89
10	11.344	1,73	2.417	1,99	13.761	1,77
11	12.390	1,89	2.436	2,00	14.826	1,91
12	11.078	1,69	1.935	1,59	13.013	1,68
13	781	0,12	140	0,12	921	0,12
14	8.429	1,29	1.512	1,24	9.941	1,28
15	1.287	0,20	231	0,19	1.518	0,20
16	44.927	6,86	6.941	5,71	51.868	6,68
17	6.951	1,06	1.129	0,93	8.080	1,04
18	13.477	2,06	2.757	2,27	16.234	2,09
19	7.510	1,15	1.430	1,18	8.940	1,15
20	10.825	1,65	2.024	1,67	12.849	1,66
21	9.808	1,50	1.836	1,51	11.644	1,50
22	2.252	0,34	393	0,32	2.645	0,34
23	1.151	0,18	189	0,16	1.340	0,17
24	8.058	1,23	1.521	1,25	9.579	1,23
25	29.659	4,53	5.681	4,67	35.340	4,55
26	2.478	0,38	400	0,33	2.878	0,37
27	2.726	0,42	552	0,45	3.278	0,42
28	17.164	2,62	3.125	2,57	20.289	2,61
29	13.249	2,02	2.628	2,16	15.877	2,05
30	15.555	2,38	3.085	2,54	18.640	2,40
31	7.138	1,09	1.523	1,25	8.661	1,12
32	9.759	1,49	2.125	1,75	11.884	1,53
33	9.585	1,46	2.475	2,04	12.060	1,55
34	2.913	0,44	467	0,38	3.380	0,44
35	41.535	6,34	8.029	6,61	49.564	6,38
36	20.618	3,15	3.407	2,80	24.025	3,09
37	14.978	2,29	2.836	2,33	17.814	2,29
38	29.292	4,47	4.362	3,59	33.654	4,34
39	14.399	2,20	2.947	2,42	17.346	2,23
40	5.420	0,83	1.187	0,98	6.607	0,85
41	32.935	5,03	6.237	5,13	39.172	5,05
42	64.171	9,80	8.490	6,99	72.661	9,36
43	6	0,00	1.877	1,54	1.883	0,24
44	3	0,00	1.498	1,23	1.501	0,19
45	1	0,00	505	0,42	506	0,07
Irregularidad [no definida] Fehler [nicht angegeben] Deficiency [not defined] Irregularité [non défini] Irregularità[non definita]	214	0,03	118	0,10	332	0,04
Total/Insgesamt/Total/ Total/Totale	654.781	100	121.539	100	776.320	100

DESGLOSE SOLICITUDES POR CLASE
AUFSCHLÜSSELUNG DER ANMELDUNGEN NACH KLASSEN
BREAKDOWN APPLICATIONS BY CLASS
VENTILATION DEMANDES PAR CLASSES
RIPARTIZIONE DOMANDE PER CLASSE

TOP 45

	Class Klasse Class Class Classe	Solicitudes 1996-2001 Anmeldungen 1996-2001 Applications 1996-2001 Demandes 1996-2001 Domande 1996-2001	%		Class Klasse Class Class Classe	Solicitudes 2002 Anmeldungen 2002 Applications 2002 Demandes 2002 Domande 2002	%		Class Klasse Class Class Classe	Total Insgesamt Total Total Totale	%
1	9	79.374	12,12	1	9	12.961	10,66	1	9	92.335	11,89
2	42	64.171	9,80	2	42	8.490	6,99	2	42	72.661	9,36
3	16	44.927	6,86	3	35	8.029	6,61	3	16	51.868	6,68
4	35	41.535	6,34	4	16	6.941	5,71	4	35	49.564	6,38
5	41	32.935	5,03	5	41	6.237	5,13	5	41	39.172	5,05
6	25	29.659	4,53	6	25	5.681	4,67	6	25	35.340	4,55
7	38	29.292	4,47	7	5	4.797	3,95	7	38	33.654	4,34
8	5	21.276	3,25	8	38	4.362	3,59	8	5	26.073	3,36
9	36	20.618	3,15	9	3	3.797	3,12	9	36	24.025	3,09
10	3	17.864	2,73	10	36	3.407	2,80	10	3	21.661	2,79
11	28	17.164	2,62	11	28	3.125	2,57	11	28	20.289	2,61
12	7	15.733	2,40	12	30	3.085	2,54	12	30	18.640	2,40
13	30	15.555	2,38	13	39	2.947	2,42	13	7	18.507	2,38
14	37	14.978	2,29	14	37	2.836	2,33	14	37	17.814	2,29
15	39	14.399	2,20	15	7	2.774	2,28	15	39	17.346	2,23
16	18	13.477	2,06	16	18	2.757	2,27	16	18	16.234	2,09
17	29	13.249	2,02	17	29	2.628	2,16	17	29	15.877	2,05
18	1	12.746	1,95	18	33	2.475	2,04	18	1	15.145	1,95
19	11	12.390	1,89	19	11	2.436	2,00	19	11	14.826	1,91
20	10	11.344	1,73	20	10	2.417	1,99	20	10	13.761	1,77
21	12	11.078	1,69	21	1	2.399	1,97	21	12	13.013	1,68
22	20	10.825	1,65	22	32	2.125	1,75	22	6	12.858	1,66
23	6	10.820	1,65	23	6	2.038	1,68	23	20	12.849	1,66
24	21	9.808	1,50	24	20	2.024	1,67	24	33	12.060	1,55
25	32	9.759	1,49	25	12	1.935	1,59	25	32	11.884	1,53
26	33	9.585	1,46	26	43	1.877	1,54	26	21	11.644	1,50
27	14	8.429	1,29	27	21	1.836	1,51	27	14	9.941	1,28
28	24	8.058	1,23	28	31	1.523	1,25	28	24	9.579	1,23
29	19	7.510	1,15	29	24	1.521	1,25	29	19	8.940	1,15
30	31	7.138	1,09	30	14	1.512	1,24	30	31	8.661	1,12
31	17	6.951	1,06	31	44	1.498	1,23	31	17	8.080	1,04
32	40	5.420	0,83	32	19	1.430	1,18	32	40	6.607	0,85
33	8	5.226	0,80	33	40	1.187	0,98	33	8	6.142	0,79
34	2	4.236	0,65	34	17	1.129	0,93	34	2	5.007	0,64
35	4	3.440	0,53	35	8	916	0,75	35	4	4.081	0,53
36	34	2.913	0,44	36	2	771	0,63	36	34	3.380	0,44
37	27	2.726	0,42	37	4	641	0,53	37	27	3.278	0,42
38	26	2.478	0,38	38	27	552	0,45	38	26	2.878	0,37
39	22	2.252	0,34	39	45	505	0,42	39	22	2.645	0,34
40	15	1.287	0,20	40	34	467	0,38	40	43	1.883	0,24
41	23	1.151	0,18	41	26	400	0,33	41	15	1.518	0,20
42	13	781	0,12	42	22	393	0,32	42	44	1.501	0,19
43	0	214	0,03	43	15	231	0,19	43	23	1.340	0,17
44	43	6	0,00	44	23	189	0,16	44	13	921	0,12
45	44	3	0,00	45	13	140	0,12	45	45	506	0,07

Applications 2002 Class - TOP 45



DESGLOSE NUMERO DE CLASES POR SOLICITUD
AUFSCHLÜSSELUNG ANMELDUNGEN NACH ANZAHL DER KLASSEN
BREAKDOWN APPLICATIONS BY NUMBER OF CLASSES
VENTILATION NOMBRE DE CLASSE PAR DEMANDE
RIPARTIZIONE PER NUMERO DI CLASSI

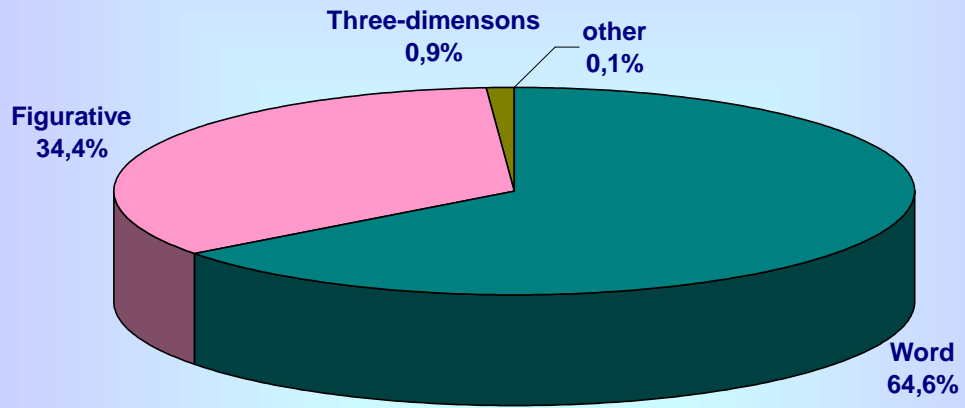
Cantidad Quantität Quantity Quantité Quantità	Solicitudes 1996-2001 Anmeldungen 1996-2001 Applications 1996-2001 Demandes 1996-2001 Domande 1996-2001	%	Solicitudes 2002 Anmeldungen 2002 Applications 2002 Demandes 2002 Domande 2002	%	Total Insgesamt Total Total Totale	%
1	93.800	37,59	15.894	35,24	109.694	37,23
2	42.599	17,07	7.161	15,88	49.760	16,89
3	69.227	27,74	14.058	31,17	83.285	28,27
4	17.956	7,20	3.136	6,95	21.092	7,16
5	9.718	3,89	1.765	3,91	11.483	3,90
6	5.781	2,32	1.060	2,35	6.841	2,32
7	3.244	1,30	629	1,39	3.873	1,31
8	1.951	0,78	397	0,88	2.348	0,80
9	1.156	0,46	201	0,45	1.357	0,46
10	842	0,34	165	0,37	1.007	0,34
11	591	0,24	122	0,27	713	0,24
12	410	0,16	104	0,23	514	0,17
13	332	0,13	66	0,15	398	0,14
14	248	0,10	45	0,10	293	0,10
15	243	0,10	43	0,10	286	0,10
16	163	0,07	26	0,06	189	0,06
17	150	0,06	24	0,05	174	0,06
18	133	0,05	15	0,03	148	0,05
19	86	0,03	18	0,04	104	0,04
20	97	0,04	25	0,06	122	0,04
21	66	0,03	13	0,03	79	0,03
22	56	0,02	15	0,03	71	0,02
23	42	0,02	9	0,02	51	0,02
24	59	0,02	4	0,01	63	0,02
25	49	0,02	8	0,02	57	0,02
26	50	0,02	8	0,02	58	0,02
27	18	0,01	7	0,02	25	0,01
28	28	0,01	7	0,02	35	0,01
29	14	0,01	6	0,01	20	0,01
30	11	0,00	2	0,00	13	0,00
31	15	0,01	4	0,01	19	0,01
32	17	0,01	2	0,00	19	0,01
33	10	0,00	1	0,00	11	0,00
34	17	0,01	0	0,00	17	0,01
35	4	0,00	3	0,01	7	0,00
36	39	0,02	0	0,00	39	0,01
37	9	0,00	3	0,01	12	0,00
38	16	0,01	1	0,00	17	0,01
39	10	0,00	3	0,01	13	0,00
40	19	0,01	0	0,00	19	0,01
41	16	0,01	0	0,00	16	0,01
42	148	0,06	1	0,00	149	0,05
44	0	0,00	2	0,00	2	0,00
45	0	0,00	25	0,06	25	0,01
Irregularidad [no definida] Fehler [nicht angegeben] Deficiency [not defined] Irrégularité [non défini] Irregolarità[non definita]	81	0,03	26	0,06	107	0,04
Total/Insgesamt/Total/ Total/Totale	249.521	100	45.104	100	294.625	100

**DESGLOSE POR TIPO DE MARCA
AUFSCHLÜSSELUNG NACH ART DER MARKE
BREAKDOWN BY TYPE OF MARK
VENTILATION PAR TYPE DE MARQUE
RIPARTIZIONE DOMANDE PER TIPO DI MARCHIO**

Tipo de marca Art der Marke Type of Mark Type de marque Tipo de marchio	Solicitudes 1996-2001 Anmeldungen 1996-2001 Applications 1996-2001 Demandes 1996-2001 Domande 1996-2001	%	Solicitudes 2002 Anmeldungen 2002 Applications 2002 Demandes 2002 Domande 2002	%	Total Insgesamt Total Total Totale	%
MARCA DENOMINATIVA WORTMARKE WORD MARK MARQUE VERBALE MARCHIO DESCRITTIVO	161.624	64,77	29.092	64,50	190.716	64,73
MARCA FIGURATIVA BILDMARKE FIGURATIVE MARK MARQUE FIGURATIVE MARCHIO FIGURATIVO	85.248	34,16	15.497	34,36	100.745	34,19
MARCA TRIDIMENSIONAL DREIDIMENSIONAL MARKE THREE-DIMENSIONAL TRADE MARK MARQUE TRIDIMENSIONNELLE MARCHIO TRIDIMENSIONALE	2.173	0,87	390	0,86	2.563	0,87
OTRO SONSTIGE OTHER AUTRE ALTRO	255	0,10	59	0,13	314	0,11
MARCA DE COLOR FARBIGE MARKE COLOUR MARK MARQUE DE COULEUR MARCHIO DI COLORE	195	0,08	59	0,13	254	0,09
MARCA SONORA HÖRMARKE SOUND MARK MARQUE SONORE MARCHIO SONORO	18	0,01	6	0,01	24	0,01
MARCA OLFATIVA GERUCHSMARKE OLFACTORY MARK MARQUE OLFACTIVE MARCHIO OLFATTIVO	6	0,00	0	0,00	6	0,00
HOLOGRAMA HOLOGRAM HOLOGRAM HOLOGRAMME OLOGRAMMA	2	0,00	1	0,00	3	0,00
Total/Insgesamt/ Total/Total/Totale	249.521	100	45.104	100	294.625	100

Applications 2002 Type

Total: 45.104



DESGLOSE POR PRIORIDADES
AUFSCHLÜSSELUNG NACH PRIORITÄTSANSPRÜCHEN
BREAKDOWN PER PRIORITY
VENTILATION PAR PRIORITÉ
RIPARTIZIONE PER PRIORITÀ

Número Anzahl Number Nombre Numero	Solicitudes 1996-2001 Anmeldungen 1996-2001 Applications 1996-2001 Demandes 1996-2001 Domande 1996-2001	%	Solicitudes 2002 Anmeldungen 2002 Applications 2002 Demandes 2002 Domande 2002	%	Total Insgesamt Total Total Totale	%
0	186.061	74,57	34.084	75,57	220.145	74,72
1	60.365	24,19	10.591	23,48	70.956	24,08
2	1.867	0,75	261	0,58	2.128	0,72
3	722	0,29	90	0,20	812	0,28
4	220	0,09	41	0,09	261	0,09
5	129	0,05	17	0,04	146	0,05
6	63	0,03	7	0,02	70	0,02
7	41	0,02	3	0,01	44	0,01
8	12	0,00	3	0,01	15	0,01
9	9	0,00	1	0,00	10	0,00
10	8	0,00	0	0,00	8	0,00
11	3	0,00	4	0,01	7	0,00
12	7	0,00	0	0,00	7	0,00
13	2	0,00	0	0,00	2	0,00
14	3	0,00	0	0,00	3	0,00
16	1	0,00	0	0,00	1	0,00
20	0	0,00	0	0,00	0	0,00
22	1	0,00	1	0,00	2	0,00
25	1	0,00	1	0,00	2	0,00
42	3	0,00	0	0,00	3	0,00
43	3	0,00	0	0,00	3	0,00
Total/Insgesamt/ Total/Total/Totale	249.521	100	45.104	100	294.625	100

DESGLOSE POR ANTIGÜEDADES
AUFSCHLÜSSELUNG NACH ZEITRANGANSPRÜCHEN
BREAKDOWN PER SENIORITY
VENTILATION PAR ANCIENNETÉ
RIPARTIZIONE PER PREESISTENZE

Número Anzahl Number Nombre Numero	Solicitudes 1996-2001 Anmeldungen 1996-2001 Applications 1996-2001 Demandes 1996-2001 Domande 1996-2001	%	Solicitudes 2002 Anmeldungen 2002 Applications 2002 Demandes 2002 Domande 2002	%	Total Insgesamt Total Total Totale	%
0	218.761	87,67	42.103	93,35	260.864	88,54
1	16.072	6,44	2.175	4,82	18.247	6,19
2	2.516	1,01	201	0,45	2.717	0,92
3	1.658	0,66	96	0,21	1.754	0,60
4	1.121	0,45	67	0,15	1.188	0,40
5	1.123	0,45	71	0,16	1.194	0,41
6	1.219	0,49	66	0,15	1.285	0,44
7	1.438	0,58	75	0,17	1.513	0,51
8	941	0,38	37	0,08	978	0,33
9	682	0,27	37	0,08	719	0,24
10	682	0,27	37	0,08	719	0,24
11	660	0,26	34	0,08	694	0,24
12	584	0,23	38	0,08	622	0,21
13	532	0,21	20	0,04	552	0,19
14	263	0,11	15	0,03	278	0,09
15	198	0,08	4	0,01	202	0,07
16	159	0,06	3	0,01	162	0,05
17	111	0,04	2	0,00	113	0,04
18	112	0,04	6	0,01	118	0,04
19	95	0,04	1	0,00	96	0,03
20	64	0,03	5	0,01	69	0,02
21	58	0,02	1	0,00	59	0,02
22	54	0,02	2	0,00	56	0,02
23	38	0,02	1	0,00	39	0,01
24	34	0,01	1	0,00	35	0,01
25	36	0,01	1	0,00	37	0,01
26	34	0,01	3	0,01	37	0,01
27	28	0,01	2	0,00	30	0,01
28	28	0,01	0	0,00	28	0,01
29	20	0,01	0	0,00	20	0,01
30	10	0,00	0	0,00	10	0,00
31	15	0,01	0	0,00	15	0,01
32	8	0,00	0	0,00	8	0,00
33	9	0,00	0	0,00	9	0,00
34	8	0,00	0	0,00	8	0,00
35	4	0,00	0	0,00	4	0,00
36	13	0,01	0	0,00	13	0,00
37	8	0,00	0	0,00	8	0,00
38	7	0,00	0	0,00	7	0,00
39	8	0,00	0	0,00	8	0,00
40	10	0,00	0	0,00	10	0,00
41	4	0,00	0	0,00	4	0,00
42	6	0,00	0	0,00	6	0,00

DESGLOSE POR ANTIGÜEDADES
AUFSCHLÜSSELUNG NACH ZEITRANGANSPRÜCHEN
BREAKDOWN PER SENIORITY
VENTILATION PAR ANCIENNETÉ
RIPARTIZIONE PER PREESISTENZE

Número Anzahl Number Nombre Numero	Solicitudes 1996-2001 Anmeldungen 1996-2001 Applications 1996-2001 Demandes 1996-2001 Domande 1996-2001	%	Solicitudes 2002 Anmeldungen 2002 Applications 2002 Demandes 2002 Domande 2002	%	Total Insgesamt Total Total Totale	%
43	5	0,00	0	0,00	5	0,00
44	1	0,00	0	0,00	1	0,00
45	4	0,00	0	0,00	4	0,00
46	4	0,00	0	0,00	4	0,00
47	1	0,00	0	0,00	1	0,00
48	4	0,00	0	0,00	4	0,00
49	3	0,00	0	0,00	3	0,00
50	1	0,00	0	0,00	1	0,00
51	7	0,00	0	0,00	7	0,00
52	3	0,00	0	0,00	3	0,00
53	1	0,00	0	0,00	1	0,00
55	3	0,00	0	0,00	3	0,00
56	3	0,00	0	0,00	3	0,00
57	5	0,00	0	0,00	5	0,00
58	2	0,00	0	0,00	2	0,00
59	3	0,00	0	0,00	3	0,00
60	2	0,00	0	0,00	2	0,00
61	3	0,00	0	0,00	3	0,00
62	1	0,00	0	0,00	1	0,00
65	3	0,00	0	0,00	3	0,00
66	1	0,00	0	0,00	1	0,00
67	1	0,00	0	0,00	1	0,00
68	1	0,00	0	0,00	1	0,00
69	1	0,00	0	0,00	1	0,00
70	1	0,00	0	0,00	1	0,00
71	2	0,00	0	0,00	2	0,00
73	3	0,00	0	0,00	3	0,00
74	2	0,00	0	0,00	2	0,00
76	1	0,00	0	0,00	1	0,00
78	1	0,00	0	0,00	1	0,00
79	1	0,00	0	0,00	1	0,00
80	1	0,00	0	0,00	1	0,00
87	1	0,00	0	0,00	1	0,00
88	1	0,00	0	0,00	1	0,00
89	1	0,00	0	0,00	1	0,00
91	1	0,00	0	0,00	1	0,00
94	1	0,00	0	0,00	1	0,00
96	2	0,00	0	0,00	2	0,00
97	1	0,00	0	0,00	1	0,00
103	1	0,00	0	0,00	1	0,00
116	1	0,00	0	0,00	1	0,00
132	1	0,00	0	0,00	1	0,00
141	1	0,00	0	0,00	1	0,00
145	1	0,00	0	0,00	1	0,00
200	1	0,00	0	0,00	1	0,00
237	1	0,00	0	0,00	1	0,00
Total/Insgesamt/ Total/Total/Totale	249.521	100	45.104	100	294.625	100



**ESTADISTICAS SOBRE LAS MARCAS COMUNITARIAS
STATISTIKEN DER GEMEINSCHAFTSMARKEN
STATISTICS OF COMMUNITY TRADE MARKS
STATISTIQUES DES MARQUES COMMUNAUTAIRES
STATISTICHE RELATIVE AI MARCHI COMUNITARI**

**ESTADISTICAS DETALLADAS DE LAS MARCAS REGISTRADAS
AUSFÜHRliche STATISTIKEN DER EINGETRAGENEN GEMEINSCHAFTSMARKEN
DETAILED REGISTERED TRADE MARKS STATISTICS
STATISTIQUES DETAILLEES DES MARQUES ENREGISTREES
STATISTICHE DETTALiate DEI MARCHI REGISTRATI**

Situación a finales de 2002
Situation Ende 2002
Situation at the end of 2002
Situation fin de 2002
Situazione alla fine del 2002

OAMI HABM OHIM OHMI UAMI

**DESGLOSE POR PAISES
AUFSCHLÜSSELUNG NACH LÄNDERN
BREAKDOWN PER COUNTRY
VENTILATION PAR PAYS
RIPARTIZIONE PER PAESE**

Origen Herkunft Origin Origine Origine	Marcas Registradas 1997-2001 Eingetragene Gemeinschaftsmarken 1997-2001 Registered Trade Marks 1997-2001 Marques Enregistrées 1997-2001 Marchi Registrati 1997-2001	% Mundo % Welt % World % Monde % Mondo	Marcas Registradas 2002 Eingetragene Gemeinschaftsmarken 2002 Registered Trade Marks 2002 Marques Enregistrées 2002 Marchi Registrati 2002	% Mundo % Welt % World % Monde % Mondo	Total Insgesamt Total Total Totale	% Mundo % Welt % World % Monde % Mondo
UNION EUROPEA EUROPÄISCHE UNION EUROPEAN UNION UNION EUROPEENNE UNIONE EUROPEA	82.209	62,14	22.983	64,03	105.192	62,54
OTROS ESTADOS PARTE en el Convenio de París u Organización Mundial del Comercio (OMC) ----- ANDERE MITGLIEDSTAATEN der Pariser Verbandsübereinkunft oder der Welthandelsorganisation (WTO) ----- OTHER STATES PARTIES to the Paris Convention or World Trade Organization (WTO) ----- AUTRES ETATS PARTIES à la Convention de Paris ou à l'Organisation Mondiale du Commerce (OMC) ----- ALTRI STATI PARTECIPANTI alla Convenzione di Parigi o all'Organizzazione Mondiale del Commercio (OMC)	48.999	37,04	12.594	35,08	61.593	36,62
OTROS ESTADOS - Constatación de reciprocidad ANDERE STAATEN - Feststellung der Gegenseitigkeit OTHER STATES - Reciprocity findings AUTRES ETATS - Constatación de réciprocité ALTRI STATI - Constatazione di reciprocità	896	0,68	265	0,74	1.161	0,69
OTROS ESTADOS Y TERRITORIOS ANDERE STAATEN UND GEBIETE OTHER STATES AND TERRITORIES AUTRES ETATS ET TERRITOIRES ALTRI STATI E TERRITORI	190	0,14	54	0,15	244	0,15
Total/Insgesamt/Total/Total/Totale	132.294	100	35.896	100	168.190	100

**UNION EUROPEA
EUROPÄISCHE UNION
EUROPEAN UNION
UNION EUROPEENNE
UNIONE EUROPEA**

Estados miembros Mitgliedstaaten Member States Etats Membres Stati Membri	Marcas Registradas 1997-2001 Eingetragene Gemeinschaftsmarken 1997-2001 Registered Trade Marks 1997-2001 Marques Enregistrées 1997-2001 Marchi Registrati 1997-2001	% UE % EU % EU % UE % UE	% Mundo % Welt % World % Monde % Mondo	Marcas Registradas 2002 Eingetragene Gemeinschaftsmarken 2002 Registered Trade Marks 2002 Marques Enregistrées 2002 Marchi Registrati 2002	% UE % EU % EU % UE % UE	% Mundo % Welt % World % Monde % Mondo	Total Insgesamt Total Total Totale	% UE % EU % EU % UE % UE	% Mundo % Welt % World % Monde % Mondo
BELGIQUE/BELGIË [BE]	2.058	2,50	1,56	545	2,37	1,52	2.603	2,47	1,55
DANMARK [DK]	2.101	2,56	1,59	430	1,87	1,20	2.531	2,41	1,50
DEUTSCHLAND [DE]	21.837	26,56	16,51	6.411	27,89	17,86	28.248	26,85	16,80
ELLAS/GREECE [GR]	263	0,32	0,20	108	0,47	0,30	371	0,35	0,22
ESPAÑA [ES]	8.323	10,12	6,29	2.525	10,99	7,03	10.848	10,31	6,45
FRANCE [FR]	8.063	9,81	6,09	2.383	10,37	6,64	10.446	9,93	6,21
IRELAND [IE]	1.175	1,43	0,89	331	1,44	0,92	1.506	1,43	0,90
ITALIA [IT]	10.260	12,48	7,76	2.929	12,74	8,16	13.189	12,54	7,84
LUXEMBOURG [LU]	623	0,76	0,47	193	0,84	0,54	816	0,78	0,49
NEDERLANDS [NL]	3.505	4,26	2,65	941	4,09	2,62	4.446	4,23	2,64
ÖSTERREICH [AT]	1.910	2,32	1,44	503	2,19	1,40	2.413	2,29	1,43
PORTUGAL [PT]	788	0,96	0,60	198	0,86	0,55	986	0,94	0,59
SUOMI/FINLAND [FI]	1.313	1,60	0,99	337	1,47	0,94	1.650	1,57	0,98
SVERIGE [SE]	2.987	3,63	2,26	755	3,29	2,10	3.742	3,56	2,22
UNITED KINGDOM [GB]	17.003	20,68	12,85	4.394	19,12	12,24	21.397	20,34	12,72
Total/Insgesamt/Total Total/Totale	82.209	100	62,14	22.983	100	64,03	105.192	100	62,54

OTROS ESTADOS PARTE en el Convenio de París o en la Organización Mundial del Comercio (OMC)
ANDERE MITGLIEDSTAATEN der Pariser Verbandsübereinkunft oder der Welthandelsorganisation (WTO)
OTHER STATES PARTIES to the Paris Convention or World Trade Organization (WTO)
AUTRES ETATS PARTIES à la Convention de Paris ou à l'Organisation Mondiale du Commerce (OMC)
ALTRI STATI PARTECIPANTI alla Convenzione di Parigi o all'Organizzazione Mondiale del Commercio (OMC)

Estados parte Mitgliedstaaten States parties Etats parties Stati partecipanti	Marcas Registradas 1997-2001 Eingetragene Gemeinschaftsmarken 1997-2001 Registered Trade Marks 1997-2001 Marques Enregistrées 1997-2001 Marchi Registrati 1997-2001	%	% Mundo % Welt % World % Monde % Mondo	Marcas Registradas 2002 Eingetragene Gemeinschaftsmarken 2002 Registered Trade Marks 2002 Marques Enregistrées 2002 Marchi Registrati 2002	%	% Mundo % Welt % World % Monde % Mondo	Total Insgesamt Total Total Totale	%	% Mundo % Welt % World % Monde % Mondo
ANTIGUA AND BARBUDA [AG]	0	0,00	0,00	3	0,02	0,01	3	0,00	0,00
ARGENTINA [AR]	126	0,26	0,10	39	0,31	0,11	165	0,27	0,10
AUSTRALIA [AU]	1.186	2,42	0,90	337	2,68	0,94	1.523	2,47	0,91
BAHAMAS [BS]	136	0,28	0,10	41	0,33	0,11	177	0,29	0,11
BAHRAIN [BH]	5	0,01	0,00	3	0,02	0,01	8	0,01	0,00
BANGLADESH [BD]	0	0,00	0,00	2	0,02	0,01	2	0,00	0,00
BARBADOS [BB]	83	0,17	0,06	30	0,24	0,08	113	0,18	0,07
BELIZE [BZ]	2	0,00	0,00	0	0,00	0,00	2	0,00	0,00
BOLIVIA [BO]	1	0,00	0,00	0	0,00	0,00	1	0,00	0,00
BOSNIA AND HERZEGOVINA [BA]	0	0,00	0,00	1	0,01	0,00	1	0,00	0,00
BRAZIL [BR]	219	0,45	0,17	110	0,87	0,31	329	0,53	0,20
BRUNEI DARUSSALAM [BN]	4	0,01	0,00	0	0,00	0,00	4	0,01	0,00
BULGARIA [BG]	8	0,02	0,01	2	0,02	0,01	10	0,02	0,01
CANADA [CA]	1.520	3,10	1,15	439	3,49	1,22	1.959	3,18	1,16
CHILE [CL]	123	0,25	0,09	46	0,37	0,13	169	0,27	0,10
CHINA [CN]	157	0,32	0,12	34	0,27	0,09	191	0,31	0,11
COLOMBIA [CO]	52	0,11	0,04	11	0,09	0,03	63	0,10	0,04
COSTA RICA [CR]	13	0,03	0,01	2	0,02	0,01	15	0,02	0,01
CROATIA [HR]	3	0,01	0,00	0	0,00	0,00	3	0,00	0,00
CUBA [CU]	23	0,05	0,02	10	0,08	0,03	33	0,05	0,02

OTROS ESTADOS PARTE en el Convenio de París o en la Organización Mundial del Comercio (OMC)
ANDERE MITGLIEDSTAATEN der Pariser Verbandsübereinkunft oder der Welthandelsorganisation (WTO)
OTHER STATES PARTIES to the Paris Convention or World Trade Organization (WTO)
AUTRES ETATS PARTIES à la Convention de Paris ou à l'Organisation Mondiale du Commerce (OMC)
ALTRI STATI PARTECIPANTI alla Convenzione di Parigi o all'Organizzazione Mondiale del Commercio (OMC)

Estados parte Mitgliedstaaten States parties Etats parties Stati partecipanti	Marcas Registradas 1997-2001 Eingetragene Gemeinschaftsmarken 1997-2001 Registered Trade Marks 1997-2001 Marques Enregistrées 1997-2001 Marchi Registrati 1997-2001	%	% Mundo % Welt % World % Monde % Mondo	Marcas Registradas 2002 Eingetragene Gemeinschaftsmarken 2002 Registered Trade Marks 2002 Marques Enregistrées 2002 Marchi Registrati 2002	%	% Mundo % Welt % World % Monde % Mondo	Total Insgesamt Total Totale	%	% Mundo % Welt % World % Monde % Mondo
CYPRUS [CY]	70	0,14	0,05	27	0,21	0,08	97	0,16	0,06
CZECH REPUBLIC [CZ]	22	0,04	0,02	13	0,10	0,04	35	0,06	0,02
DOMINICA [DM]	0	0,00	0,00	0	0,00	0,00	0	0,00	0,00
DOMINICAN REPUBLIC [DO]	25	0,05	0,02	6	0,05	0,02	31	0,05	0,02
ECUADOR [EC]	25	0,05	0,02	8	0,06	0,02	33	0,05	0,02
EGYPT [EG]	5	0,01	0,00	2	0,02	0,01	7	0,01	0,00
ESTONIA [EE]	3	0,01	0,00	0	0,00	0,00	3	0,00	0,00
FAROE ISLANDS [FO]	2	0,00	0,00	0	0,00	0,00	2	0,00	0,00
FIDJI [FJ]	3	0,01	0,00	2	0,02	0,01	5	0,01	0,00
FRENCH POLYNESIA [PF]	1	0,00	0,00	1	0,01	0,00	2	0,00	0,00
GIBRALTAR [GI]	39	0,08	0,03	11	0,09	0,03	50	0,08	0,03
GIORGIA [GE]	1	0,00	0,00	2	0,02	0,01	3	0,00	0,00
GREENLAND [GL]	2	0,00	0,00	0	0,00	0,00	2	66,67	0,00
GUATEMALA [GT]	14	0,03	0,01	7	0,06	0,02	21	0,03	0,01
GUYANA [GY]	1	0,00	0,00	0	0,00	0,00	1	0,00	0,00
HAITI [HT]	0	0,00	0,00	0	0,00	0,00	0	0,00	0,00
HONDURAS [HN]	3	0,01	0,00	3	0,02	0,01	6	0,01	0,00
HONG KONG [HK]	441	0,90	0,33	162	1,29	0,45	603	0,98	0,36
HUNGARY [HU]	35	0,07	0,03	15	0,12	0,04	50	0,08	0,03

OTROS ESTADOS PARTE en el Convenio de París o en la Organización Mundial del Comercio (OMC)
ANDERE MITGLIEDSTAATEN der Pariser Verbandsübereinkunft oder der Welthandelsorganisation (WTO)
OTHER STATES PARTIES to the Paris Convention or World Trade Organization (WTO)
AUTRES ETATS PARTIES à la Convention de Paris ou à l'Organisation Mondiale du Commerce (OMC)
ALTRI STATI PARTECIPANTI alla Convenzione di Parigi o all'Organizzazione Mondiale del Commercio (OMC)

Estados parte Mitgliedstaaten States parties Etats parties Stati partecipanti	Marcas Registradas 1997-2001 Eingetragene Gemeinschaftsmarken 1997-2001 Registered Trade Marks 1997-2001 Marques Enregistrées 1997-2001 Marchi Registrati 1997-2001	%	% Mundo % Welt % World % Monde % Mondo	Marcas Registradas 2002 Eingetragene Gemeinschaftsmarken 2002 Registered Trade Marks 2002 Marques Enregistrées 2002 Marchi Registrati 2002	%	% Mundo % Welt % World % Monde % Mondo	Total Insgesamt Total Total Totale	%	% Mundo % Welt % World % Monde % Mondo
ICELAND [IS]	15	0,03	0,01	1	0,01	0,00	16	0,03	0,01
INDIA [IN]	118	0,24	0,09	30	0,24	0,08	148	0,24	0,09
INDONESIA [ID]	43	0,09	0,03	12	0,10	0,03	55	0,09	0,03
IRAN [IR]	9	0,02	0,01	3	0,02	0,01	12	0,02	0,01
ISRAEL [IL]	499	1,02	0,38	173	1,37	0,48	672	1,09	0,40
IVORY COAST [CI]	0	0,00	0,00	1	0,01	0,00	1	0,00	0,00
JAMAICA [JM]	22	0,04	0,02	7	0,06	0,02	29	0,05	0,02
JAPAN [JP]	3.995	8,15	3,02	1.016	8,07	2,83	5.011	8,14	2,98
JORDAN [JO]	10	0,02	0,01	4	0,03	0,01	14	0,02	0,01
KENYA [KE]	1	0,00	0,00	1	0,01	0,00	2	0,00	0,00
KUWAIT [KW]	12	0,02	0,01	7	0,06	0,02	19	0,03	0,01
LATVIA [LV]	0	0,00	0,00	0	0,00	0,00	0	0,00	0,00
LEBANON [LB]	22	0,04	0,02	6	0,05	0,02	28	0,05	0,02
LIBERIA [LR]	7	0,01	0,01	0	0,00	0,00	7	0,01	0,00
LIBYA [LY]	1	0,00	0,00	0	0,00	0,00	1	0,00	0,00
LIECHTENSTEIN [LI]	168	0,34	0,13	40	0,32	0,11	208	0,34	0,12
LITHUANIA [LT]	1	0,00	0,00	0	0,00	0,00	1	0,00	0,00
MACAU [MO]	0	0,00	0,00	1	0,01	0,00	1	0,00	0,00
MADAGASCAR [MG]	0	0,00	0,00	1	0,01	0,00	1	0,00	0,00
MALAYSIA [MY]	67	0,14	0,05	23	0,18	0,06	90	0,15	0,05
MALDIVES [MV]	0	0,00	0,00	0	0,00	0,00	0	0,00	0,00

OTROS ESTADOS PARTE en el Convenio de París o en la Organización Mundial del Comercio (OMC)
ANDERE MITGLIEDSTAATEN der Pariser Verbandsübereinkunft oder der Welthandelsorganisation (WTO)
OTHER STATES PARTIES to the Paris Convention or World Trade Organization (WTO)
AUTRES ETATS PARTIES à la Convention de Paris ou à l'Organisation Mondiale du Commerce (OMC)
ALTRI STATI PARTECIPANTI alla Convenzione di Parigi o all'Organizzazione Mondiale del Commercio (OMC)

Estados parte Mitgliedstaaten States parties Etats parties Stati partecipanti	Marcas Registradas 1997-2001 Eingetragene Gemeinschaftsmarken 1997-2001 Registered Trade Marks 1997-2001 Marques Enregistrées 1997-2001 Marchi Registrati 1997-2001	%	% Mundo % Welt % World % Monde % Mondo	Marcas Registradas 2002 Eingetragene Gemeinschaftsmarken 2002 Registered Trade Marks 2002 Marques Enregistrées 2002 Marchi Registrati 2002	%	% Mundo % Welt % World % Monde % Mondo	Total Insgesamt Total Total Totale	%	% Mundo % Welt % World % Monde % Mondo
MALTA [MT]	22	0,04	0,02	6	0,05	0,02	28	0,05	0,02
MAURITIUS [MU]	35	0,07	0,03	18	0,14	0,05	53	0,09	0,03
MEXICO [MX]	255	0,52	0,19	74	0,59	0,21	329	0,53	0,20
MONACO [MC]	96	0,20	0,07	27	0,21	0,08	123	0,20	0,07
MOROCCO [MA]	3	0,01	0,00	1	0,01	0,00	4	0,01	0,00
NAMIBIA [NA]	3	0,01	0,00	1	0,01	0,00	4	0,01	0,00
NEPAL [NP]	0	0,00	0,00	3	0,02	0,01	3	0,00	0,00
NETHERLANDS ANTILLES [AN]	153	0,31	0,12	35	0,28	0,10	188	0,31	0,11
NEW CALEDONIA	4	0,01	0,00	0	0,00	0,00	4	0,01	0,00
NEW ZEALAND [NZ]	232	0,47	0,18	75	0,60	0,21	307	0,50	0,18
NICARAGUA [NI]	8	0,02	0,01	6	0,05	0,02	14	0,02	0,01
NIGER [NE]	0	0,00	0,00	0	0,00	0,00	0	0,00	0,00
NIGERIA [NG]	3	0,01	0,00	0	0,00	0,00	3	0,00	0,00
NIUE [NU]	0	0,00	0,00	0	0,00	0,00	1	0,00	0,00
NORTH KOREA [KP]	0	0,00	0,00	1	0,01	0,00	1	0,00	0,00
NORWAY [NO]	293	0,60	0,22	76	0,60	0,21	369	0,60	0,22
OMAN [OM]	0	0,00	0,00	1	0,01	0,00	2	0,00	0,00
PAKISTAN [PK]	9	0,02	0,01	1	0,01	0,00	10	0,02	0,01
PANAMA [PA]	40	0,08	0,03	11	0,09	0,03	51	0,08	0,03
PARAGUAY [PY]	3	0,01	0,00	7	0,06	0,02	10	0,02	0,01
PERU [PE]	8	0,02	0,01	0	0,00	0,00	8	0,01	0,00
PHILIPPINES [PH]	13	0,03	0,01	3	0,02	0,01	16	0,03	0,01
POLAND [PL]	34	0,07	0,03	6	0,05	0,02	40	0,06	0,02

OTROS ESTADOS PARTE en el Convenio de París o en la Organización Mundial del Comercio (OMC)
ANDERE MITGLIEDSTAATEN der Pariser Verbandsübereinkunft oder der Welthandelsorganisation (WTO)
OTHER STATES PARTIES to the Paris Convention or World Trade Organization (WTO)
AUTRES ETATS PARTIES à la Convention de Paris ou à l'Organisation Mondiale du Commerce (OMC)
ALTRI STATI PARTECIPANTI alla Convenzione di Parigi o all'Organizzazione Mondiale del Commercio (OMC)

Estados parte Mitgliedstaaten States parties Etats parties Stati partecipanti	Marcas Registradas 1997-2001 Eingetragene Gemeinschaftsmarken 1997-2001 Registered Trade Marks 1997-2001 Marques Enregistrées 1997-2001 Marchi Registrati 1997-2001	%	% Mundo % Welt % World % Monde % Mondo	Marcas Registradas 2002 Eingetragene Gemeinschaftsmarken 2002 Registered Trade Marks 2002 Marques Enregistrées 2002 Marchi Registrati 2002	%	% Mundo % Welt % World % Monde % Mondo	Total Insgesamt Total Totale	%	% Mundo % Welt % World % Monde % Mondo
PUERTO RICO [PR]	47	0,10	0,04	7	0,06	0,02	54	0,09	0,03
QATAR [QA]	0	0,00	0,00	1	0,01	0,00	1	0,00	0,00
REPUBLIC OF KOREA [KR]	215	0,44	0,16	81	0,64	0,23	296	0,48	0,18
ROMANIA [RO]	5	0,01	0,00	2	0,02	0,01	7	0,01	0,00
RUSSIAN FEDERATION [RU]	24	0,05	0,02	13	0,10	0,04	37	0,06	0,02
SAINT KITTS AND NEVIS [KN]	6	0,01	0,00	0	0,00	0,00	6	0,01	0,00
SAINT LUCIA [LC]	0	0,00	0,00	1	0,01	0,00	1	0,00	0,00
SAN MARINO [SM]	14	0,03	0,01	13	0,10	0,04	27	0,04	0,02
SENEGAL [SN]	0	0,00	0,00	1	0,01	0,00	1	0,00	0,00
SINGAPORE [SG]	259	0,53	0,20	57	0,45	0,16	316	0,51	0,19
SLOVAKIA [SK]	6	0,01	0,00	0	0,00	0,00	6	0,01	0,00
SLOVENIA [SI]	13	0,03	0,01	3	0,02	0,01	16	0,03	0,01
SOUTH AFRICA [ZA]	210	0,43	0,16	71	0,56	0,20	281	0,46	0,17
SRI LANKA [LK]	12	0,02	0,01	4	0,03	0,01	16	0,03	0,01
SWAZILAND [SZ]	1	0,00	0,00	0	0,00	0,00	1	0,00	0,00
SWITZERLAND [CH]	2.836	5,79	2,14	788	6,26	2,19	3.624	5,88	2,15
SYRIA [SY]	1	0,00	0,00	0	0,00	0,00	1	0,00	0,00
THAILAND [TH]	66	0,13	0,05	26	0,21	0,07	92	0,15	0,05
TRINIDAD AND TOBAGO [TT]	9	0,02	0,01	2	0,02	0,01	11	0,02	0,01
TUNISIA [TN]	10	0,02	0,01	4	0,03	0,01	14	0,02	0,01
TURKEY [TR]	267	0,54	0,20	19	0,15	0,05	286	0,46	0,17

OTROS ESTADOS PARTE en el Convenio de París o en la Organización Mundial del Comercio (OMC)
ANDERE MITGLIEDSTAATEN der Pariser Verbandsübereinkunft oder der Welthandelsorganisation (WTO)
OTHER STATES PARTIES to the Paris Convention or World Trade Organization (WTO)
AUTRES ETATS PARTIES à la Convention de Paris ou à l'Organisation Mondiale du Commerce (OMC)
ALTRI STATI PARTECIPANTI alla Convenzione di Parigi o all'Organizzazione Mondiale del Commercio (OMC)

Estados parte Mitgliedstaaten States parties Etats parties Stati partecipanti	Marcas Registradas 1997-2001 Eingetragene Gemeinschaftsmarken 1997-2001 Registered Trade Marks 1997-2001 Marques Enregistrées 1997-2001 Marchi Registrati 1997-2001	%	% Mundo % Welt % World % Monde % Mondo	Marcas Registradas 2002 Eingetragene Gemeinschaftsmarken 2002 Registered Trade Marks 2002 Marques Enregistrées 2002 Marchi Registrati 2002	%	% Mundo % Welt % World % Monde % Mondo	Total Insgesamt Total Total Totale	%	% Mundo % Welt % World % Monde % Mondo
UKRAINA [UA]	2	0,00	0,00	0	0,00	0,00	2	0,00	0,00
UNITED ARAB EMIRATES [AE]	36	0,07	0,03	16	0,13	0,04	52	0,08	0,03
UNITED STATES OF AMERICA [US]	34.349	70,10	25,96	8.417	66,83	23,44	42.766	69,43	25,43
URUGUAY [UY]	11	0,02	0,01	3	0,02	0,01	14	0,02	0,01
VENEZUELA [VE]	36	0,07	0,03	16	0,13	0,04	52	0,08	0,03
VIRGIN ISLANDS OF UNITED STATES [VI]	1	0,00	0,00	0	0,00	0,00	1	0,00	0,00
YUGOSLAVIA [YU]	0	0,00	0,00	0	0,00	0,00	0	0,00	0,00
ZIMBABWE [ZW]	4	0,01	0,00	2	0,02	0,01	6	0,01	0,00
Total/Insgesamt/Total/Total/Totale	48.999	100	37,04	12.594	100	35,08	61.593	167	36,62

CONSTATAACION DE RECIPROCIDAD - Artículo 5 (1)(d) RMC
FESTSTELLUNG DER GEGENSEITIGKEIT - Artikel 5 Absatz 1 Buchstabe d) GMV
RECIPROCITY FINDINGS - Article 5 (1)(d) CTMR
CONSTATAACION DE RECIPROCIDATE - Article 5 (1)(d) RMC
CONSTATAZIONE DI RECIPROCITA - Articolo 5 (1)(d) RMC

Otros Estados y Territorios Andere Staaten und Gebiete Other States and Territories Autres Etats et Territoires Altri Stati e Territori	Marcas Registradas 1997-2001 Eingetragene Gemeinschaftsmarken 1997-2001 Registered Trade Marks 1997-2001 Marques Enregistrées 1997-2001 Marchi Registrati 1997-2001	%	% Mundo % Welt % World % Monde % Mondo	Marcas Registradas 2002 Eingetragene Gemeinschaftsmarken 2002 Registered Trade Marks 2002 Marques Enregistrées 2002 Marchi Registrati 2002	%	% Mundo % Welt % World % Monde % Mondo	Total Insgesamt Total Total Totale	%	% Mundo % Welt % World % Monde % Mondo
ANDORRA [AD]	27	3,01	0,02	6	2,26	0,02	33	2,84	0,02
TAIWAN [TW]	869	96,99	0,66	259	97,74	0,72	1.128	97,16	0,67
Total/Insgesamt/Total/Total/Totale	896	100	0,68	265	100	0,74	1.161	100	0,69

**OTROS
ANDERE
OTHER
AUTRES
ALTRI**

Otros Estados y Territorios Andere Staaten und Gebiete Other States and Territories Autres Etats et Territoires Altri Stati e Territori	Marcas Registradas 1997-2001 Eingetragene Gemeinschaftsmarken 1997-2001 Registered Trade Marks 1997-2001 Marques Enregistrées 1997-2001 Marchi Registrati 1997-2001	%	% Mundo % Welt % World % Monde % Mondo	Marcas Registradas 2002 Eingetragene Gemeinschaftsmarken 2002 Registered Trade Marks 2002 Marques Enregistrées 2002 Marchi Registrati 2002	%	% Mundo % Welt % World % Monde % Mondo	Total Insgesamt Total Total Totale	%	% Mundo % Welt % World % Monde % Mondo
ANGUILLA [AI]	0	0,00	0,00	1	1,85	0,00	1	0,41	0,00
BERMUDA [BM]	45	23,68	0,03	9	16,67	0,03	54	22,13	0,03
BOUVET ISLAND [BV]	0	0,00	0,00	0	0,00	0,00	0	0,00	0,00
BRITISH CHANNEL ISLANDS [IC]	40	21,05	0,03	13	24,07	0,04	53	21,72	0,03
CAPE VERDE [CV]	0	0,00	0,00	1	1,85	0,00	1	0,41	0,00
CAYMAN ISLANDS [KY]	19	10,00	0,01	11	20,37	0,03	30	12,30	0,02
MARSHALL ISLANDS [MH]	1	0,53	0,00	1	1,85	0,00	2	0,82	0,00
SAUDI ARABIA [SA]	11	5,79	0,01	0	0,00	0,00	11	4,51	0,01
SEYCHELLES [SC]	2	1,05	0,00	0	0,00	0,00	2	0,82	0,00
TURKS AND CAICOS ISLANDS [TC]	1	0,53	0,00	0	0,00	0,00	1	0,41	0,00
VANUATU [VU]	0	0,00	0,00	2	3,70	0,01	2	0,82	0,00
VIRGIN ISLANDS OF GREAT BRITAIN [VG]	71	37,37	0,05	16	29,63	0,04	87	35,66	0,05
WESTERN SAMOA [WS]	0	0,00	0,00	0	0,00	0,00	0	0,00	0,00
Total/Insgesamt/Total/Total/Totale	190	100	0,14	54	100	0,15	244	100	0,15

**CLASIFICACION POR PAISES
AUFSCHLÜSSELUNG NACH LÄNDERN
CLASSIFICATION PER COUNTRY
CLASSIFICATION PAR PAYS
CLASSIFICAZIONE PER PAESE**

TOP 30

	Estados Staaten States Etats Stati	Marcas Registradas 1997-2001 Eingetragene Gemeinschaftsmarken 1997-2001 Registered Trade Marks 1997-2001 Marques Enregistrées 1997-2001 Marchi Registrati 1997-2001	% Mundo % Welt % World % Monde % Mondo		Estados Staaten States Etats Stati	Marcas Registradas 2002 Eingetragene Gemeinschaftsmarken 2002 Registered Trade Marks 2002 Marques Enregistrées 2002 Marchi Registrati 2002	% Mundo % Welt % World % Monde % Mondo		Estados Staaten States Etats Stati	Total Ingesamt Total Total Totale	% Mundo % Welt % World % Monde % Mondo
1	UNITED STATES OF AMERICA [US]	34.349	25,96	1	UNITED STATES OF AMERICA [US]	8.417	23,44	1	UNITED STATES OF AMERICA [US]	42.766	25,43
2	DEUTSCHLAND [DE]	21.837	16,51	2	DEUTSCHLAND [DE]	6.411	17,86	2	DEUTSCHLAND [DE]	28.248	16,80
3	UNITED KINGDOM [GB]	17.003	12,85	3	UNITED KINGDOM [GB]	4.394	12,24	3	UNITED KINGDOM [GB]	21.397	12,72
4	ITALIA [IT]	10.260	7,76	4	ITALIA [IT]	2.929	8,16	4	ITALIA [IT]	13.189	7,84
5	ESPAÑA [ES]	8.323	6,29	5	ESPAÑA [ES]	2.525	7,03	5	ESPAÑA [ES]	10.848	6,45
6	FRANCE [FR]	8.063	6,09	6	FRANCE [FR]	2.382	6,63	6	FRANCE [FR]	10.445	6,21
7	JAPAN [JP]	3.995	3,02	7	JAPAN [JP]	1.016	2,83	7	JAPAN [JP]	5.011	2,98
8	NEDERLAND [NL]	3.505	2,65	8	NEDERLAND [NL]	941	2,62	8	NEDERLAND [NL]	4.446	2,64
9	SVERIGE [SE]	2.987	2,26	9	SWITZERLAND [CH]	788	2,19	9	SVERIGE [SE]	3.742	2,22
10	SWITZERLAND [CH]	2.836	2,14	10	SVERIGE [SE]	755	2,10	10	SWITZERLAND [CH]	3.624	2,15
11	DANMARK [DK]	2.101	1,59	11	BELGIQUE/BELGIË [BE]	545	1,52	11	BELGIQUE/BELGIË [BE]	2.603	1,55
12	BELGIQUE/BELGIË [BE]	2.058	1,56	12	ÖSTERREICH [AT]	503	1,40	12	DANMARK [DK]	2.531	1,50
13	ÖSTERREICH [AT]	1.910	1,44	13	CANADA [CA]	439	1,22	13	ÖSTERREICH [AT]	2.413	1,43
14	CANADA [CA]	1.520	1,15	14	DANMARK [DK]	430	1,20	14	CANADA [CA]	1.959	1,16
15	SUOMI/FINLAND [FI]	1.313	0,99	15	SUOMI/FINLAND [FI]	337	0,94	15	SUOMI/FINLAND [FI]	1.650	0,98
16	AUSTRALIA [AU]	1.186	0,90	16	AUSTRALIA [AU]	337	0,94	16	AUSTRALIA [AU]	1.523	0,91
17	IRELAND [IE]	1.175	0,89	17	IRELAND [IE]	331	0,92	17	TAIWAN [TW]	1.128	0,67
18	TAIWAN [TW]	869	0,66	18	TAIWAN [TW]	259	0,72	18	PORTUGAL [PT]	986	0,59
19	PORTUGAL [PT]	788	0,60	19	PORTUGAL [PT]	198	0,55	19	LUXEMBOURG [LU]	816	0,49
20	LUXEMBOURG [LU]	623	0,47	20	LUXEMBOURG [LU]	193	0,54	20	ISRAEL [IL]	672	0,40
21	ISRAEL [IL]	499	0,38	21	ISRAEL [IL]	173	0,48	21	HONG KONG [HK]	603	0,36
22	HONG KONG [HK]	441	0,33	22	HONG KONG [HK]	162	0,45	22	ELLAS/GREECE [GR]	371	0,22
23	NORWAY [NO]	293	0,22	23	BRAZIL [BR]	110	0,31	23	NORWAY [NO]	369	0,22
24	TURKEY [TR]	267	0,20	24	ELLAS/GREECE [GR]	108	0,30	24	BRAZIL [BR]	329	0,20
25	ELLAS/GREECE [GR]	263	0,20	25	REPUBLIC OF KOREA [KR]	81	0,23	25	MEXICO [MX]	329	0,20
26	SINGAPORE [SG]	259	0,20	26	NORWAY [NO]	76	0,21	26	SINGAPORE [SG]	316	0,19
27	MEXICO [MX]	255	0,19	27	NEW ZEALAND [NZ]	75	0,21	27	NEW ZEALAND [NZ]	307	0,18
28	NEW ZEALAND [NZ]	232	0,18	28	MEXICO [MX]	74	0,21	28	REPUBLIC OF KOREA [KR]	296	0,18
29	BRAZIL [BR]	219	0,17	29	SOUTH AFRICA [ZA]	71	0,20	29	TURKEY [TR]	286	0,17
30	REPUBLIC OF KOREA [KR]	215	0,16	30	SINGAPORE [SG]	57	0,16	30	SOUTH AFRICA [ZA]	281	0,17

**DESGLOSE POR PRIMERA LENGUA
AUFSCHLÜSSELUNG NACH ERSTER SPRACHE
BREAKDOWN PER FIRST LANGUAGE
VENTILATION PAR PREMIERE LANGUE
RIPARTIZIONE PER PRIMA LINGUA**

Primera lengua Erste Sprache First language Première langue Prima lingua	Marcas Registradas 1997-2001 Eingetragene Gemeinschaftsmarken 1997-2001 Registered Trade Marks 1997-2001 Marques Enregistrées 1997-2001 Marchi Registrati 1997-2001	%	Marcas Registradas 2002 Eingetragene Gemeinschaftsmarken 2002 Registered Trade Marks 2002 Marques Enregistrées 2002 Marchi Registrati 2002	%	Total Insgesamt Total Total Totale	%
INGLES ENGLISH ENGLISH ANGLAIS INGLESE	55.777	42,16	14.688	40,92	70.465	41,90
ALEMAN DEUTSCH GERMAN ALLEMAND TEDESCO	26.085	19,72	7.655	21,33	33.740	20,06
NEERLANDÉS NIEDERLÄNDISCH DUTCH NÉERLANDAIS NEERLANDESE	12.074	9,13	2.716	7,57	14.790	8,79
ITALIANO ITALIENISCH ITALIAN ITALIEN ITALIANO	10.482	7,92	3.015	8,40	13.497	8,02
FRANCES FRANZÖSISCH FRENCH FRANÇAIS FRANCESE	10.185	7,70	2.903	8,09	13.088	7,78
ESPAÑOL SPANISCH SPANISH ESPAGNOL SPAGNOLO	9.380	7,09	2.893	8,06	12.273	7,30
SUECO SCHWEDISCH SWEDISH SUEDOIS SVEDESE	3.441	2,60	813	2,26	4.254	2,53
DANES DÄNISCH DANISH DANOIS DANESE	2.537	1,92	558	1,55	3.095	1,84
FINES FINNISCH FINNISH FINNOIS FINLANDESE	1.285	0,97	362	1,01	1.647	0,98
PORTUGUES PORTUGIESISCH PORTUGUESE PORTUGAIS PORTOGHESE	830	0,63	174	0,48	1.004	0,60
GRIEGO GRIECHISCH GREEK GREC GRECO	218	0,16	119	0,33	337	0,20
Total/Insgesamt/ Total/Total/Totale	132.294	100	35.896	100	168.190	100

**DESGLOSE POR SEGUNDA LENGUA
AUF SCHLÜSSELUNG NACH ZWEITER SPRACHE
BREAKDOWN PER SECOND LANGUAGE
VENTILATION PAR DEUXIEME LANGUE
RIPARTIZIONE PER SECONDA LINGUA**

Segunda lengua Zweite Sprache Second language Deuxième langue Seconda lingua	Marcas Registradas 1997-2001 Eingetragene Gemeinschaftsmarken 1997-2001 Registered Trade Marks 1997-2001 Marques Enregistrées 1997-2001 Marchi Registrati 1997-2001	%	Marcas Registradas 2002 Eingetragene Gemeinschaftsmarken 2002 Registered Trade Marks 2002 Marques Enregistrées 2002 Marchi Registrati 2002	%	Total Insgesamt Total Total Totale	%
INGLES ENGLISH ENGLISH ANGLAIS INGLESE	70.746	53,48	19.902	55,44	90.648	53,90
FRANCES FRANZÖSISCH FRENCH FRANÇAIS FRANCESE	37.416	28,28	9.206	25,65	46.622	27,72
ESPAÑOL SPANISCH SPANISH ESPAGNOL SPAGNOLO	10.357	7,83	2.208	6,15	12.565	7,47
ALEMAN DEUTSCH GERMAN ALLEMAND TEDESCO	7.462	5,64	2.345	6,53	9.807	5,83
ITALIANO ITALIENISCH ITALIAN ITALIEN ITALIANO	6.313	4,77	2.235	6,23	8.548	5,08
Total/Insgesamt/ Total/Total/Totale	132.294	100	35.896	100	168.190	100

**DESGLOSE POR CLASE
AUFSCHLÜSSELUNG NACH KLASSEN
BREAKDOWN BY CLASS
VENTILATION PAR CLASSES
RIPARTIZIONE PER CLASSE**

Clase Klasse Class Classe Classe	Marcas Registradas 1997-2001 Eingetragene Gemeinschaftsmarken 1997-2001 Registered Trade Marks 1997-2001 Marques Enregistrées 1997-2001 Marchi Registrati 1997-2001	%	Marcas Registradas 2002 Eingetragene Gemeinschaftsmarken 2002 Registered Trade Marks 2002 Marques Enregistrées 2002 Marchi Registrati 2002	%	Total Insgesamt Total Total Totale	%
1	7.747	2,37	1.640	1,67	9.387	2,21
2	2.554	0,78	531	0,54	3.085	0,73
3	9.309	2,85	2.484	2,53	11.793	2,77
4	1.975	0,60	455	0,46	2.430	0,57
5	11.006	3,36	3.210	3,27	14.216	3,34
6	6.543	2,00	1.555	1,59	8.098	1,90
7	9.816	3,00	2.193	2,24	12.009	2,82
8	3.043	0,93	742	0,76	3.785	0,89
9	38.771	11,85	11.601	11,83	50.372	11,85
10	6.171	1,89	1.719	1,75	7.890	1,86
11	7.294	2,23	1.678	1,71	8.972	2,11
12	6.599	2,02	1.538	1,57	8.137	1,91
13	408	0,12	117	0,12	525	0,12
14	4.588	1,40	1.173	1,20	5.761	1,35
15	630	0,19	169	0,17	799	0,19
16	22.451	6,86	6.297	6,42	28.748	6,76
17	4.330	1,32	929	0,95	5.259	1,24
18	7.351	2,25	1.842	1,88	9.193	2,16
19	4.568	1,40	1.028	1,05	5.596	1,32
20	6.211	1,90	1.565	1,60	7.776	1,83
21	5.462	1,67	1.343	1,37	6.805	1,60
22	1.339	0,41	287	0,29	1.626	0,38
23	645	0,20	139	0,14	784	0,18
24	4.357	1,33	1.144	1,17	5.501	1,29
25	16.170	4,94	3.775	3,85	19.945	4,69
26	1.351	0,41	306	0,31	1.657	0,39
27	1.506	0,46	373	0,38	1.879	0,44
28	8.296	2,54	2.237	2,28	10.533	2,48
29	7.303	2,23	1.850	1,89	9.153	2,15
30	8.569	2,62	2.074	2,12	10.643	2,50
31	3.947	1,21	975	0,99	4.922	1,16
32	5.108	1,56	1.304	1,33	6.412	1,51
33	5.287	1,62	1.423	1,45	6.710	1,58
34	1.488	0,45	393	0,40	1.881	0,44
35	15.685	4,79	7.906	8,06	23.591	5,55
36	9.031	2,76	3.499	3,57	12.530	2,95
37	7.600	2,32	2.414	2,46	10.014	2,36
38	10.426	3,19	5.094	5,20	15.520	3,65
39	7.018	2,14	2.305	2,35	9.323	2,19
40	2.808	0,86	846	0,86	3.654	0,86
41	14.545	4,45	5.428	5,54	19.973	4,70
42	27.881	8,52	10.453	10,66	38.334	9,02
Total/Insgesamt/ Total/Total/Totale	327.187	100	98.034	100	425.221	100

**DESGLOSE POR CLASE
AUFSCHLÜSSELUNG NACH KLASSEN
BREAKDOWN BY CLASS
VENTILATION PAR CLASSES
RIPARTIZIONE PER CLASSE**

TOP 45

	Clase	Marcas Registradas 1997-2001	%		Clase	Marcas Registradas 2002	%		Clase	Total	%
	Klasse	Eingetragene Gemeinschaftsmarken 1997-2001			Klasse	Eingetragene Gemeinschaftsmarken 2002			Klasse	Insgesamt	
	Class	Registered Trade Marks 1997-2001			Class	Registered Trade Marks 2002			Class	Total	
	Classe	Marchi Registrati 1997-2001			Classe	Marchi Registrati 2002			Classe	Totale	
1	9	38.771	11,85	1	9	11.601	11,83	1	9	50.372	11,85
2	42	27.881	8,52	2	42	10.453	10,66	2	42	38.334	9,02
3	16	22.451	6,86	3	35	7.906	8,06	3	16	28.748	6,76
4	25	16.170	4,94	4	16	6.297	6,42	4	35	23.591	5,55
5	35	15.685	4,80	5	41	5.428	5,54	5	41	19.973	4,70
6	41	14.545	4,45	6	38	5.094	5,20	6	25	19.945	4,69
7	5	11.006	3,36	7	25	3.775	3,85	7	38	15.520	3,65
8	38	10.426	3,19	8	36	3.499	3,57	8	5	14.216	3,34
9	7	9.816	3,00	9	5	3.210	3,27	9	36	12.530	2,95
10	3	9.309	2,85	10	3	2.484	2,53	10	7	12.009	2,82
11	36	9.031	2,76	11	37	2.414	2,46	11	3	11.793	2,77
12	30	8.569	2,62	12	39	2.305	2,35	12	30	10.643	2,50
13	28	8.296	2,54	13	28	2.237	2,28	13	28	10.533	2,48
14	1	7.747	2,37	14	7	2.193	2,24	14	37	10.014	2,36
15	37	7.600	2,32	15	30	2.074	2,12	15	1	9.387	2,21
16	18	7.351	2,25	16	29	1.850	1,89	16	39	9.323	2,19
17	29	7.303	2,23	34	18	1.842	1,88	17	18	9.193	2,16
18	11	7.294	2,23	18	10	1.719	1,75	18	29	9.153	2,15
19	39	7.018	2,15	19	11	1.678	1,71	19	11	8.972	2,11
20	12	6.599	2,02	20	1	1.640	1,67	20	12	8.137	1,91
21	6	6.543	2,00	21	20	1.565	1,60	21	6	8.098	1,90
22	20	6.211	1,90	22	6	1.555	1,59	22	10	7.890	1,86
23	10	6.171	1,89	23	12	1.538	1,57	23	20	7.776	1,83
24	21	5.462	1,67	24	33	1.423	1,45	24	21	6.805	1,60
25	33	5.287	1,62	25	21	1.343	1,37	25	33	6.710	1,58
26	32	5.108	1,56	26	32	1.304	1,33	26	32	6.412	1,51
27	14	4.588	1,40	27	14	1.173	1,20	27	14	5.761	1,35
28	19	4.568	1,40	28	24	1.144	1,17	28	19	5.596	1,32
29	24	4.357	1,33	29	19	1.028	1,05	29	24	5.501	1,29
30	17	4.330	1,32	30	31	975	0,99	30	17	5.259	1,24
31	31	3.947	1,21	31	17	929	0,95	31	31	4.922	1,16
32	8	3.043	0,93	32	40	846	0,86	32	8	3.785	0,89
33	40	2.808	0,86	33	8	742	0,76	33	40	3.654	0,86
34	2	2.554	0,78	34	2	531	0,54	34	2	3.085	0,73
35	4	1.975	0,60	35	4	455	0,46	35	4	2.430	0,57
36	27	1.506	0,46	36	34	393	0,40	36	34	1.881	0,44
37	34	1.488	0,45	37	27	373	0,38	37	27	1.879	0,44
38	26	1.351	0,41	38	26	306	0,31	38	26	1.657	0,39
39	22	1.339	0,41	39	22	287	0,29	39	22	1.626	0,38
40	23	645	0,20	40	15	169	0,17	40	15	799	0,19
41	15	630	0,19	41	23	139	0,14	41	23	784	0,18
42	13	408	0,12	42	13	117	0,12	42	13	525	0,12

DESGLOSE POR NUMERO DE CLASES
AUFSCHLÜSSELUNG NACH ANZAHL DER KLASSEN
BREAKDOWN BY NUMBER OF CLASSES
VENTILATION PAR NOMBRE DE CLASSE
RIPARTIZIONE PER NUMERO DI CLASSI

Cantidad Quantität Quantity Quantité Quantità	Marcas Registradas 1997-2001 Eingetragene Gemeinschaftsmarken 1997-2001 Registered Trade Marks 1997-2001 Marques Enregistrées 1997-2001 Marchi Registrati 1997-2001	%	Marcas Registradas 2002 Eingetragene Gemeinschaftsmarken 2002 Registered Trade Marks 2002 Marques Enregistrées 2002 Marchi Registrati 2002	%	Total Insgesamt Total Total Totale	%
1	54.106	40,90	12.482	34,77	66.588	39,59
2	22.800	17,23	5.804	16,17	28.604	17,01
3	35.495	26,83	10.410	29,00	45.905	27,29
4	8.313	6,28	2.949	8,22	11.262	6,70
5	4.389	3,32	1.695	4,72	6.084	3,62
6	2.584	1,95	911	2,54	3.495	2,08
7	1.406	1,06	559	1,56	1.965	1,17
8	881	0,67	306	0,85	1.187	0,71
9	503	0,38	190	0,53	693	0,41
10	354	0,27	125	0,35	479	0,28
11	298	0,23	91	0,25	389	0,23
12	189	0,14	68	0,19	257	0,15
13	165	0,12	59	0,16	224	0,13
14	109	0,08	42	0,12	151	0,09
15	106	0,08	36	0,10	142	0,08
16	77	0,06	23	0,06	100	0,06
17	74	0,32	16	34,00	90	0,05
18	48	0,04	20	0,06	68	0,04
19	46	0,03	16	0,04	62	0,04
20	54	0,04	10	0,03	64	0,04
21	37	0,03	7	0,02	44	0,03
22	19	0,01	7	0,02	26	0,02
23	23	0,02	8	0,02	31	0,02
24	27	0,02	12	0,03	39	0,02
25	14	0,01	5	0,01	19	0,01
26	13	0,01	9	0,03	22	0,01
27	4	0,00	3	0,01	7	0,00
28	16	0,01	1	0,00	17	0,01
29	5	0,00	2	0,01	7	0,00
30	6	0,00	2	0,01	8	0,00
31	5	0,00	2	0,01	7	0,00
32	5	0,00	2	0,01	7	0,00
33	5	0,00	1	0,00	6	0,00
34	4	0,00	0	0,00	4	0,00
35	3	0,00	1	0,00	4	0,00
36	3	0,00	3	0,01	6	0,00
37	5	0,00	1	0,00	6	0,00
38	7	0,01	1	0,00	8	0,00
39	5	0,00	1	0,00	6	0,00
40	4	0,00	3	0,01	7	0,00
41	1	0,00	1	0,00	2	0,00
42	86	0,07	12	0,03	98	0,06
Total/Insgesamt/ Total/Total/Totale	132.294	100	35.896	100	168.190	100

**DESGLOSE POR TIPO DE MARCA
AUFSCHLÜSSELUNG NACH ART DER MARKE
BREAKDOWN BY TYPE OF MARK
VENTILATION PAR TYPE DE MARQUE
RIPARTIZIONE DOMANDE PER TIPO DI MARCHIO**

Tipo de marca Art der Marke Type of Mark Type de marque Tipo de marchio	Marcas Registradas 1997-2001 Eingetragene Gemeinschaftsmarken 1997-2001 Registered Trade Marks 1997-2001 Marques Enregistrées 1997-2001 Marchi Registrati 1997-2001	%	Marcas Registradas 2002 Eingetragene Gemeinschaftsmarken 2002 Registered Trade Marks 2002 Marques Enregistrées 2002 Marchi Registrati 2002	%	Total Insgesamt Total Total Totale	%
MARCA DENOMINATIVA WORTMARKE WORD MARK MARQUE VERBALE MARCHIO DESCRITTIVO	83.215	62,90	23.086	64,31	106.301	63,20
MARCA FIGURATIVA BILDMARKE FIGURATIVE MARK MARQUE FIGURATIVE MARCHIO FIGURATIVO	48.317	36,52	12.571	35,02	60.888	36,20
TRIDIMENSIONAL DREIDIMENSIONAL THREE-DIMENSIONAL TRIDIMENSIONNELLE TRIDIMENSIONALE	662	0,50	201	0,56	863	0,51
OTRO SONSTIGE OTHER AUTRE ALTRO	68	0,05	26	0,07	94	0,06
MARCA DE COLOR FARBIGE MARKE COLOUR MARK MARQUE DE COULEUR MARCHIO DI COLORE	24	0,02	9	0,03	33	0,02
MARCA SONORA HÖRMARKE SOUND MARK MARQUE SONORE MARCHIO SONORO	7	0,01	2	0,01	9	0,01
MARCA OLFACTIVA GERUCHSMARKE OLFACTORY MARK MARQUE OLFACTIVE MARCHIO OLFATTIVO	1	0,00	0	0,00	1	0,00
HOLOGRAMA HOLOGRAM HOLOGRAM HOLOGRAMME OLOGRAMMA	0	0,00	1	0,00	1	0,00
Total/Insgesamt/ Total/Total/Totale	132.294	100	35.896	100	168.190	100

**DESGLOSE POR PRIORIDADES
AUFSCHLÜSSELUNG NACH PRIORITÄTEN
BREAKDOWN PER PRIORITIES
VENTILATION PAR PRIORITÉ
RIPARTIZIONE PER PRIORITÀ**

Número Anzahl Number Nombre Numero	Marcas Registradas 1997-2001 Eingetragene Gemeinschaftsmarken 1997-2001 Registered Trade Marks 1997-2001 Marques Enregistrées 1997-2001 Marchi Registrati 1997-2001	%	Marcas Registradas 2002 Eingetragene Gemeinschaftsmarken 2002 Registered Trade Marks 2002 Marques Enregistrées 2002 Marchi Registrati 2002	%	Total Insgesamt Total Total Totale	%
0	103.223	78,03	26.148	72,84	129.371	76,92
1	27.823	21,03	9.250	25,77	37.073	22,04
2	754	0,57	307	0,86	1.061	0,63
3	294	0,22	115	0,32	409	0,24
4	92	0,07	32	0,09	124	0,07
5	51	0,04	13	0,04	64	0,04
6	23	0,02	8	0,02	31	0,02
7	9	0,01	13	0,04	22	0,01
8	6	0,00	3	0,01	9	0,01
9	6	0,00	1	0,00	7	0,00
10	2	0,00	3	0,01	5	0,00
11	1	0,00	0	0,00	1	0,00
12	3	0,00	1	0,00	4	0,00
13	1	0,00	0	0,00	1	0,00
14	1	0,00	2	0,01	3	0,00
42	2	0,00	0	0,00	2	0,00
43	3	0,00	0	0,00	3	0,00
45	0	0,00	0	0,00	0	0,00
Total/Insgesamt/ Total/Total/Totale	132.294	100	35.896	100	168.190	100

**DESGLOSE POR ANTIGUEDADES
AUFSCHLÜSSELUNG NACH ZEITRANGANSPRÜCHEN
BREAKDOWN PER SENIORITIES
VENTILATION PAR ANCIENNETÉ
RIPARTIZIONE PER PREESISTENZE**

Número Anzahl Number Nombre Numero	Marcas Registradas 1997-2001 Eingetragene Gemeinschaftsmarken 1997-2001 Registered Trade Marks 1997-2001 Marques Enregistrées 1997-2001 Marchi Registrati 1997-2001	%	Marcas Registradas 2002 Eingetragene Gemeinschaftsmarken 2002 Registered Trade Marks 2002 Marques Enregistrées 2002 Marchi Registrati 2002	%	Total Insgesamt Total Totale	%
0	110.153	83,26	33.253	92,64	143.406	85,26
1	10.304	7,79	1.699	4,73	12.003	7,14
2	1.872	1,42	193	0,54	2.065	1,23
3	1.293	0,98	108	0,30	1.401	0,83
4	892	0,67	65	0,18	957	0,57
5	892	0,67	67	0,19	959	0,57
6	974	0,74	85	0,24	1.059	0,63
7	1.189	0,90	83	0,23	1.272	0,76
8	772	0,58	64	0,18	836	0,50
9	572	0,43	44	0,12	616	0,37
10	575	0,43	44	0,12	619	0,37
11	552	0,42	41	0,11	593	0,35
12	489	0,37	38	0,11	527	0,31
13	437	0,33	42	0,12	479	0,28
14	228	0,17	9	0,03	237	0,14
15	171	0,13	16	0,04	187	0,11
16	135	0,10	9	0,03	144	0,09
17	95	0,07	4	0,01	99	0,06
18	103	0,08	3	0,01	106	0,06
19	83	0,06	4	0,01	87	0,05
20	54	0,04	3	0,01	57	0,03
21	53	0,04	1	0,00	54	0,03
22	42	0,03	3	0,01	45	0,03
23	34	0,03	0	0,00	34	0,02
24	31	0,02	1	0,00	32	0,02
25	33	0,02	1	0,00	34	0,02
26	30	0,02	1	0,00	31	0,02
27	21	0,02	4	0,01	25	0,01
28	26	0,02	0	0,00	26	0,02
29	18	0,01	1	0,00	19	0,01
30	9	0,01	1	0,00	10	0,01
31	11	0,01	2	0,01	13	0,01
32	8	0,01	0	0,00	8	0,00
33	7	0,01	0	0,00	7	0,00
34	7	0,01	1	0,00	8	0,00
35	3	0,00	0	0,00	3	0,00
36	11	0,01	0	0,00	11	0,01
37	6	0,00	1	0,00	7	0,00
38	7	0,01	0	0,00	7	0,00
39	8	0,01	0	0,00	8	0,00

**DESGLOSE POR ANTIGUEDADES
AUFSCHLÜSSELUNG NACH ZEITRANGANSPRÜCHEN
BREAKDOWN PER SENIORITYES
VENTILATION PAR ANCIENNETES
RIPARTIZIONE PER PREESISTENZE**

Número Anzahl Number Nombre Numero	Marcas Registradas 1997-2001 Eingetragene Gemeinschaftsmarken 1997-2001 Registered Trade Marks 1997-2001 Marques Enregistrées 1997-2001 Marchi Registrati 1997-2001	%	Marcas Registradas 2002 Eingetragene Gemeinschaftsmarken 2002 Registered Trade Marks 2002 Marques Enregistrées 2002 Marchi Registrati 2002	%	Total Insgesamt Total Total Totale	%
40	9	0,01	1	0,00	10	0,01
41	4	0,00	0	0,00	4	0,00
42	5	0,00	1	0,00	6	0,00
43	4	0,00	1	0,00	5	0,00
44	0	0,00	0	0,00	1	0,00
45	2	0,00	1	0,00	3	0,00
46	4	0,00	0	0,00	4	0,00
47	1	0,00	0	0,00	1	0,00
48	3	0,00	0	0,00	3	0,00
49	3	0,00	1	0,00	3	0,00
50	0	0,00	0	0,00	0	0,00
51	6	0,00	0	0,00	6	0,00
52	2	0,00	0	0,00	2	0,00
53	1	0,00	0	0,00	1	0,00
55	2	0,00	0	0,00	2	0,00
56	3	0,00	0	0,00	3	0,00
57	5	0,00	0	0,00	5	0,00
58	1	0,00	0	0,00	1	0,00
59	3	0,00	0	0,00	3	0,00
60	2	0,00	0	0,00	2	0,00
61	3	0,00	0	0,00	3	0,00
62	1	0,00	0	0,00	1	0,00
65	3	0,00	0	0,00	3	0,00
66						
67	1	0,00	0	0,00	1	0,00
68	1	0,00	0	0,00	1	0,00
69	1	0,00	0	0,00	1	0,00
70	1	0,00	0	0,00	1	0,00
71	2	0,00	0	0,00	2	0,00
73	3	0,00	0	0,00	3	0,00
74	1	0,00	0	0,00	1	0,00
76	1	0,00	0	0,00	1	0,00
78	1	0,00	0	0,00	1	0,00
79	1	0,00	0	0,00	1	0,00
87	1	0,00	0	0,00	1	0,00
88	1	0,00	0	0,00	1	0,00
89	1	0,00	0	0,00	1	0,00
91	1	0,00	0	0,00	1	0,00
94	1	0,00	0	0,00	1	0,00
96	2	0,00	0	0,00	2	0,00
97	1	0,00	0	0,00	1	0,00
103	1	0,00	0	0,00	1	0,00
116	1	0,00	0	0,00	1	0,00
132	1	0,00	0	0,00	1	0,00
141	1	0,00	0	0,00	1	0,00
143	0	0,00	0	0,00	0	0,00
200	1	0,00	0	0,00	1	0,00
Total/Insgesamt/ Total/Total/Totale	132.294	100	35.896	100	168.190	100