



ESTADÍSTICAS SOBRE LAS MARCAS COMUNITARIAS
STATISTIKEN DER GEMEINSCHAFTSMARKEN
STATISTICS OF COMMUNITY TRADE MARKS
STATISTIQUES DES MARQUES COMMUNAUTAIRES
STATISTICHE RELATIVE AI MARCHI COMUNITARI

Situación a finales de 1997
Situation Ende 1997
Situation at the end of 1997
Situation à la fin de 1997
Situazione alla fine del 1997

OAMI-HABM-OHIM-OHMI-UAMI

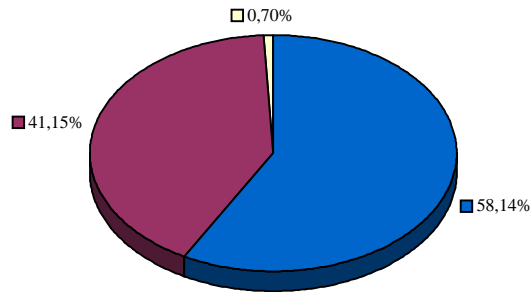
SOLICITUDES DE MARCAS COMUNITARIAS
ANMELDUNGEN VON GEMEINSCHAFTSMARKEN
COMMUNITY TRADE MARK APPLICATIONS
DEMANDES DE MARQUES COMMUNAUTAIRES
DOMANDE DI MARCHI COMUNITARI

DESGLOSE POR PAISES
AUFSCHLÜSSELUNG NACH LÄNDERN
BREAKDOWN PER COUNTRY
VENTILATION PAR PAYS
RIPARTIZIONE PER PAESE

Origen Herkunft Origin Origine	Solicitudes 1996 Anmeldungen 1996 Applications 1996 Demandes 1996 Domande 1996	% Mundo % Welt % World % Monde % Mondo	Solicitudes 1997 Anmeldungen 1997 Applications 1997 Demandes 1997 Domande 1997	% Mundo % Welt % World % Monde % Mondo	Solicitudes 1996+1997 Anmeldungen 1996+1997 Applications 1996+1997 Demandes 1996+1997 Domande 1996+1997	% Mundo % Welt % World % Monde % Mondo
UNION EUROPEA EUROPÄISCHE UNION EUROPEAN UNION UNION EUROPEENNE UNIONE EUROPEA	25.008	58,14	16.763	61,54	41.771	59,46
OTROS ESTADOS PARTE en el Convenio de París u Organización Mundial del Comercio (OMC) ----- ANDERE MITGLIEDSTAATEN der Pariser Verbandsübereinkunft oder der Welthandelsorganisation (WTO) ----- OTHER STATES PARTIES to the Paris Convention or World Trade Organization (WTO) ----- AUTRES ETATS PARTIES à la Convention de Paris ou à l'Organisation Mondiale du Commerce (OMC) ----- ALTRI STATI PARTECIPANTI alla Convenzione di Parigi o all'Organizzazione Mondiale del Commercio (OMC)	17.700	41,15	10.187	37,40	27.887	39,70
ESTADOS NO PARTE en el Convenio de París u Organización Mundial del Comercio (OMC) ----- STAATEN außerhalb der Pariser Verbandsübereinkunft oder der Welthandelsorganisation (WTO) ----- STATES NOT PARTIES to the Paris Convention or World Trade Organization (WTO) ----- ETATS NON PARTIES à la Convention de Paris ou à l'Organisation Mondiale du Commerce (OMC) ----- STATI NON PARTECIPANTI alla Convenzione di Parigi o all'Organizzazione Mondiale del Commercio (OMC)	302	0,70	285	1,05	587	1
APATRIDAS Y REFUGIADOS STAATENLOSE UND FLÜCHTLINGE STATELESS PERSONS AND REFUGEES APATRIDES ET REFUGIES APOLIDI E REFUGIATI	0	0,00	3	0,01	3	0,004
Total/Insgesamt/Total/Total/Totale	43.010	100	27.238	100	70.248	100

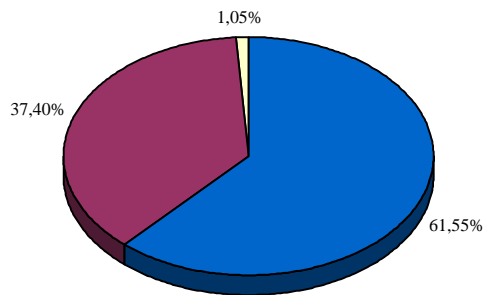
COMMUNITY TRADE MARK APPLICATIONS
COUNTRY OF ORIGIN

1996



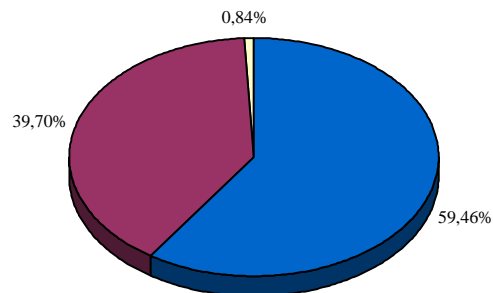
- EUROPEAN UNION
- OTHER STATES PARTIES to the Paris Convention or World Trade Organization (WTO)
- STATES NOT PARTIES to the Paris Convention or World Trade Organization (WTO)

1997



- EUROPEAN UNION
- OTHER STATES PARTIES to the Paris Convention or World Trade Organization (WTO)
- STATES NOT PARTIES to the Paris Convention or World Trade Organization (WTO)

1996+1997



- EUROPEAN UNION
- OTHER STATES PARTIES to the Paris Convention or World Trade Organization (WTO)
- STATES NOT PARTIES to the Paris Convention or World Trade Organization (WTO)

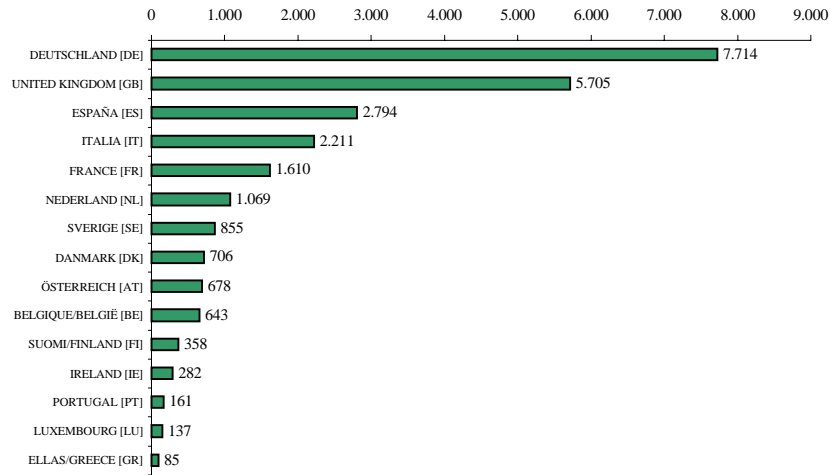
SOLICITUDES DE MARCAS COMUNITARIAS
ANMELDUNGEN VON GEMEINSCHAFTSMARKEN
COMMUNITY TRADE MARK APPLICATIONS
DEMANDES DE MARQUES COMMUNAUTAIRES
DOMANDE DI MARCHI COMUNITARI

**UNION EUROPEA
EUROPÄISCHE UNION
EUROPEAN UNION
UNION EUROPEENNE
UNIONE EUROPEA**

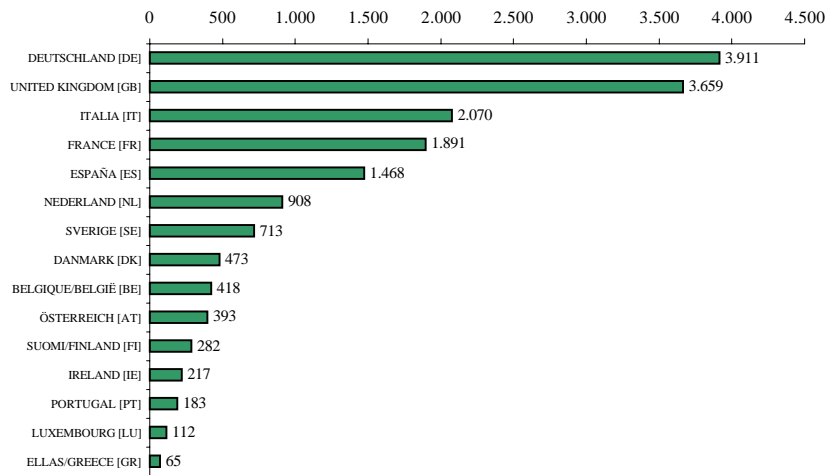
Estados miembros Mitgliedstaaten Member States États Membres Stati Membri	Solicitudes 1996 Anmeldungen 1996 Applications 1996 Demandes 1996 Domande 1996	% UE % EU % EU % UE % UE	% Mundo % Welt % World % Monde % Mondo	Solicitudes 1997 Anmeldungen 1997 Applications 1997 Demandes 1997 Domande 1997	% UE % EU % EU % UE % UE	% Mundo % Welt % World % Monde % Mondo	Solicitudes 1996+1997 Anmeldungen 1996+1997 Applications 1996+1997 Demandes 1996+1997 Domande 1996+1997	% UE % EU % EU % UE % UE	% Mundo % Welt % World % Monde % Mondo
BELGIQUE/BELGIË [BE]	643	2,57	1,50	418	2,49	1,53	1.061	2,54	1,51
DANMARK [DK]	706	2,82	1,64	473	2,82	1,74	1.179	2,82	1,68
DEUTSCHLAND [DE]	7.714	30,85	17,94	3.911	23,33	14,36	11.625	27,83	16,55
ELLAS/GREECE [GR]	85	0,34	0,20	65	0,39	0,24	150	0,36	0,21
ESPAÑA [ES]	2.794	11,17	6,50	1.468	8,76	5,39	4.262	10,20	6,07
FRANCE [FR]	1.610	6,44	3,74	1.891	11,28	6,94	3.501	8,38	4,98
IRELAND [IE]	282	1,13	0,66	217	1,29	0,80	499	1,19	0,71
ITALIA [IT]	2.211	8,84	5,14	2.070	12,35	7,60	4.281	10,25	6,09
LUXEMBOURG [LU]	137	0,55	0,32	112	0,67	0,41	249	0,60	0,35
NEDERLAND [NL]	1.069	4,27	2,49	908	5,42	3,33	1.977	4,73	2,81
ÖSTERREICH [AT]	678	2,71	1,58	393	2,34	1,44	1.071	2,56	1,52
PORTUGAL [PT]	161	0,64	0,37	183	1,09	0,67	344	0,82	0,49
SUOMI/FINLAND [FI]	358	1,43	0,83	282	1,68	1,04	640	1,53	0,91
SVERIGE [SE]	855	3,42	1,99	713	4,25	2,62	1.568	3,75	2,23
UNITED KINGDOM [GB]	5.705	22,81	13,26	3.659	21,83	13,43	9.364	22,42	13,33
Total/Insgesamt/Total Total/Totale	25.008	100	58,14	16.763	100	61,54	41.771	100	59,46

COMMUNITY TRADE MARK APPLICATIONS
COUNTRY OF ORIGIN
EUROPEAN UNION

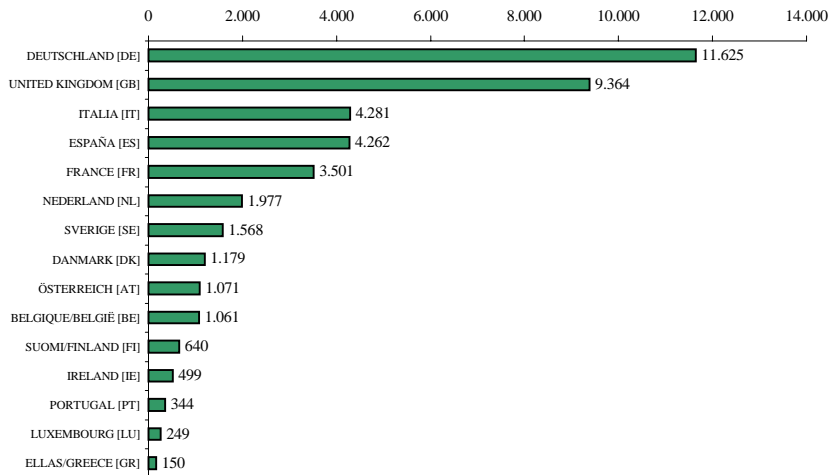
1996



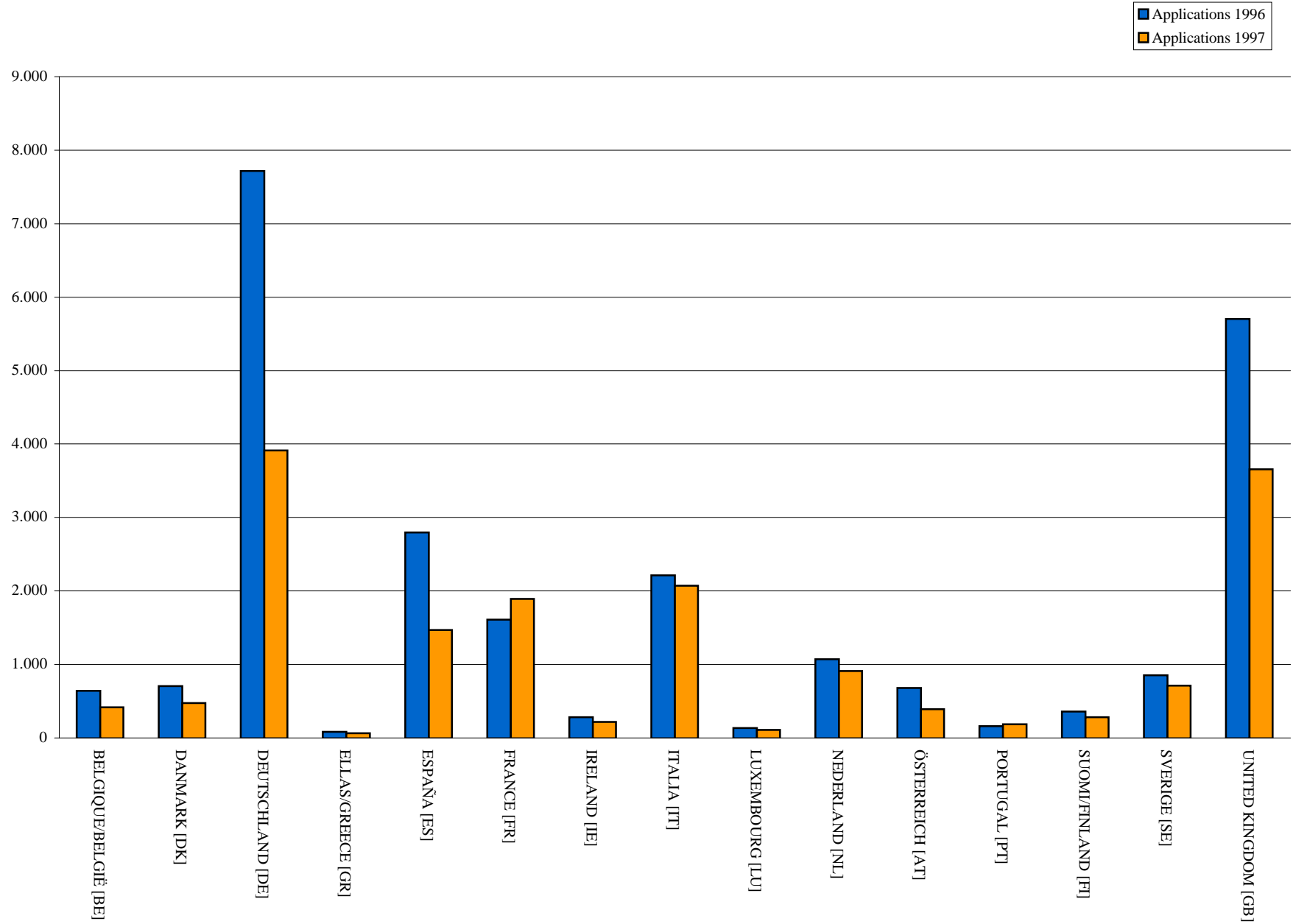
1997



1996+1997



COMMUNITY TRADE MARK APPLICATIONS
COUNTRY OF ORIGIN
EUROPEAN UNION
COMPARATIVE CHART 1996-1997



SOLICITUDES DE MARCAS COMUNITARIAS
ANMELDUNGEN VON GEMEINSCHAFTSMARKEN
COMMUNITY TRADE MARK APPLICATIONS
DEMANDES DE MARQUES COMMUNAUTAIRES
DOMANDE DI MARCHI COMUNITARI

OTROS ESTADOS PARTE en el Convenio de París o en la Organización Mundial del Comercio (OMC)
ANDERE MITGLIEDSTAATEN der Pariser Verbandsübereinkunft oder der Welthandelsorganisation (WTO)
OTHER STATES PARTIES to the Paris Convention or World Trade Organization (WTO)
AUTRES ETATS PARTIES à la Convention de Paris ou à l'Organisation Mondiale du Commerce (OMC)
ALTRI STATI PARTECIPANTI alla Convenzione di Parigi o all'Organizzazione Mondiale del Commercio (OMC)

Estados parte Mitgliedstaaten States parties Etats parties Stati partecipanti	Solicitudes 1996 Anmeldungen 1996 Applications 1996 Demandes 1996 Domande 1996	%	% Mundo % Welt % World % Monde % Mondo	Solicitudes 1997 Anmeldungen 1997 Applications 1997 Demandes 1997 Domande 1997	%	% Mundo % Welt % World % Monde % Mondo	Solicitudes 1996+1997 Anmeldungen 1996+1997 Applications 1996+1997 Demandes 1996+1997 Domande 1996+1997	%	% Mundo % Welt % World % Monde % Mondo
ALBANIA [AL]	0	0,00	0,00	0	0,00	0,00	0	0,00	0,00
ALGERIA [DZ]	0	0,00	0,00	0	0,00	0,00	0	0,00	0,00
ANTIGUA AND BARBUDA [AG]	0	0,00	0,00	1	0,01	0,00	1	0,00	0,00
ARGENTINA [AR]	14	0,08	0,03	31	0,30	0,11	45	0,16	0,06
ARMENIA [AM]	0	0,00	0,00	0	0,00	0,00	0	0,00	0,00
AUSTRALIA [AU]	270	1,53	0,63	281	2,76	1,03	551	1,98	0,78
AZERBAIDJAN [AZ]	0	0,00	0,00	0	0,00	0,00	0	0,00	0,00
BAHAMAS [BS]	34	0,19	0,08	21	0,21	0,08	55	0,20	0,08
BAHRAIN [BH]	3	0,02	0,01	3	0,03	0,01	6	0,02	0,01
BANGLADESH [BD]	0	0,00	0,00	0	0,00	0,00	0	0,00	0,00
BARBADOS [BB]	19	0,11	0,04	11	0,11	0,04	30	0,11	0,04
BELARUS [BY]	0	0,00	0,00	0	0,00	0,00	0	0,00	0,00
BELIZE [BZ]	0	0,00	0,00	1	0,01	0,00	1	0,00	0,00
BENIN [BJ]	0	0,00	0,00	0	0,00	0,00	0	0,00	0,00
BOLIVIA [BO]	0	0,00	0,00	1	0,01	0,00	1	0,00	0,00
BOSNIA AND HERZEGOVINA [BA]	0	0,00	0,00	0	0,00	0,00	0	0,00	0,00
BOTSWANA [BW]	0	0,00	0,00	0	0,00	0,00	0	0,00	0,00
BRAZIL [BR]	58	0,33	0,13	57	0,56	0,21	115	0,41	0,16
BRUNEI DARUSSALAM [BN]	2	0,01	0,00	4	0,04	0,01	6	0,02	0,01
BULGARIA [BG]	1	0,01	0,00	0	0,00	0,00	1	0,00	0,00

SOLICITUDES DE MARCAS COMUNITARIAS
ANMELDUNGEN VON GEMEINSCHAFTSMARKEN
COMMUNITY TRADE MARK APPLICATIONS
DEMANDES DE MARQUES COMMUNAUTAIRES
DOMANDE DI MARCHI COMUNITARI

OTROS ESTADOS PARTE en el Convenio de París o en la Organización Mundial del Comercio (OMC)
ANDERE MITGLIEDSTAATEN der Pariser Verbandsübereinkunft oder der Welthandelsorganisation (WTO)
OTHER STATES PARTIES to the Paris Convention or World Trade Organization (WTO)
AUTRES ETATS PARTIES à la Convention de Paris ou à l'Organisation Mondiale du Commerce (OMC)
ALTRI STATI PARTECIPANTI alla Convenzione di Parigi o all'Organizzazione Mondiale del Commercio (OMC)

Estados parte Mitgliedstaaten States parties Etats parties Stati partecipanti	Solicitudes 1996 Anmeldungen 1996 Applications 1996 Demandes 1996 Domande 1996	%	% Mundo % Welt % World % Monde % Mondo	Solicitudes 1997 Anmeldungen 1997 Applications 1997 Demandes 1997 Domande 1997	%	% Mundo % Welt % World % Monde % Mondo	Solicitudes 1996+1997 Anmeldungen 1996+1997 Applications 1996+1997 Demandes 1996+1997 Domande 1996+1997	%	% Mundo % Welt % World % Monde % Mondo
BURKINA FASO [BF]	0	0,00	0,00	0	0,00	0,00	0	0,00	0,00
BURUNDI [BI]	0	0,00	0,00	0	0,00	0,00	0	0,00	0,00
CAMEROON [CM]	0	0,00	0,00	0	0,00	0,00	0	0,00	0,00
CANADA [CA]	460	2,60	1,07	358	3,51	1,31	818	2,93	1,16
CENTRAL AFRICAN REPUBLIC [CF]	0	0,00	0,00	0	0,00	0,00	0	0,00	0,00
CHAD [TD]	0	0,00	0,00	0	0,00	0,00	0	0,00	0,00
CHILE [CL]	6	0,03	0,01	26	0,26	0,10	32	0,11	0,05
CHINA (PEOPLE'S REPUBLIC OF)[CN]	52	0,29	0,12	40	0,39	0,15	92	0,33	0,13
COLOMBIA [CO]	13	0,07	0,03	26	0,26	0,10	39	0,14	0,06
CONGO [CG]	0	0,00	0,00	0	0,00	0,00	0	0,00	0,00
COSTA RICA [CR]	2	0,01	0,00	5	0,05	0,02	7	0,03	0,01
CÔTE D'IVOIRE [CI]	0	0,00	0,00	1	0,01	0,00	1	0,00	0,00
CROATIA [HR]	0	0,00	0,00	1	0,01	0,00	1	0,00	0,00
CUBA [CU]	2	0,01	0,00	2	0,02	0,01	4	0,01	0,01
CYPRUS [CY]	12	0,07	0,03	14	0,14	0,05	26	0,09	0,04
CZECH REPUBLIC [CZ]	2	0,01	0,00	0	0,00	0,00	2	0,01	0,00
DEMOCRATIC PEOPLE'S REPUBLIC OF KOREA [KP]	2	0,01	0,00	0	0,00	0,00	2	0,01	0,00
DJIBOUTI [DJ]	0	0,00	0,00	0	0,00	0,00	0	0,00	0,00
DOMINICA [DM]	0	0,00	0,00	0	0,00	0,00	0	0,00	0,00
DOMINICAN REPUBLIC [DO]	7	0,04	0,02	2	0,02	0,01	9	0,03	0,01

SOLICITUDES DE MARCAS COMUNITARIAS
ANMELDUNGEN VON GEMEINSCHAFTSMARKEN
COMMUNITY TRADE MARK APPLICATIONS
DEMANDES DE MARQUES COMMUNAUTAIRES
DOMANDE DI MARCHI COMUNITARI

OTROS ESTADOS PARTE en el Convenio de París o en la Organización Mundial del Comercio (OMC)
ANDERE MITGLIEDSTAATEN der Pariser Verbandsübereinkunft oder der Welthandelsorganisation (WTO)
OTHER STATES PARTIES to the Paris Convention or World Trade Organization (WTO)
AUTRES ETATS PARTIES à la Convention de Paris ou à l'Organisation Mondiale du Commerce (OMC)
ALTRI STATI PARTECIPANTI alla Convenzione di Parigi o all'Organizzazione Mondiale del Commercio (OMC)

Estados parte Mitgliedstaaten States parties Etats parties Stati partecipanti	Solicitudes 1996 Anmeldungen 1996 Applications 1996 Demandes 1996 Domande 1996	%	% Mundo % Welt % World % Monde % Mondo	Solicitudes 1997 Anmeldungen 1997 Applications 1997 Demandes 1997 Domande 1997	%	% Mundo % Welt % World % Monde % Mondo	Solicitudes 1996+1997 Anmeldungen 1996+1997 Applications 1996+1997 Demandes 1996+1997 Domande 1996+1997	%	% Mundo % Welt % World % Monde % Mondo
ECUADOR [EC]	10	0,06	0,02	10	0,10	0,04	20	0,07	0,03
EGYPT [EG]	3	0,02	0,01	1	0,01	0,00	4	0,01	0,01
EL SALVADOR [SV]	0	0,00	0,00	0	0,00	0,00	0	0,00	0,00
ESTONIA [EE]	1	0,01	0,00	0	0,00	0,00	1	0,00	0,00
FIDJI [FJ]	0	0,00	0,00	0	0,00	0,00	0	0,00	0,00
GABON [GA]	0	0,00	0,00	0	0,00	0,00	0	0,00	0,00
GAMBIA [GM]	0	0,00	0,00	0	0,00	0,00	0	0,00	0,00
GEORGIA [GE]	0	0,00	0,00	0	0,00	0,00	0	0,00	0,00
GHANA [GH]	0	0,00	0,00	0	0,00	0,00	0	0,00	0,00
GRENADA [GD]	0	0,00	0,00	0	0,00	0,00	0	0,00	0,00
GUATEMALA [GT]	0	0,00	0,00	1	0,01	0,00	1	0,00	0,00
GUINEA (REPUBLIC OF)	0	0,00	0,00	0	0,00	0,00	0	0,00	0,00
GUINEA-BISSAU [GW]	0	0,00	0,00	0	0,00	0,00	0	0,00	0,00
GUYANA [GY]	0	0,00	0,00	0	0,00	0,00	0	0,00	0,00
HAITI [HT]	0	0,00	0,00	1	0,01	0,00	1	0,00	0,00
HOLY SEE (VATICAN) [VA]	0	0,00	0,00	0	0,00	0,00	0	0,00	0,00
HONDURAS [HN]	1	0,01	0,00	0	0,00	0,00	1	0,00	0,00
HONG KONG [HK]	136	0,77	0,32	105	1,03	0,39	241	0,86	0,34
HUNGARY [HU]	8	0,05	0,02	22	0,22	0,08	30	0,11	0,04
ICELAND [IS]	3	0,02	0,01	3	0,03	0,01	6	0,02	0,01

SOLICITUDES DE MARCAS COMUNITARIAS
ANMELDUNGEN VON GEMEINSCHAFTSMARKEN
COMMUNITY TRADE MARK APPLICATIONS
DEMANDES DE MARQUES COMMUNAUTAIRES
DOMANDE DI MARCHI COMUNITARI

OTROS ESTADOS PARTE en el Convenio de París o en la Organización Mundial del Comercio (OMC)
ANDERE MITGLIEDSTAATEN der Pariser Verbandsübereinkunft oder der Welthandelsorganisation (WTO)
OTHER STATES PARTIES to the Paris Convention or World Trade Organization (WTO)
AUTRES ETATS PARTIES à la Convention de Paris ou à l'Organisation Mondiale du Commerce (OMC)
ALTRI STATI PARTECIPANTI alla Convenzione di Parigi o all'Organizzazione Mondiale del Commercio (OMC)

Estados parte Mitgliedstaaten States parties Etats parties Stati partecipanti	Solicitudes 1996 Anmeldungen 1996 Applications 1996 Demandes 1996 Domande 1996	%	% Mundo % Welt % World % Monde % Mondo	Solicitudes 1997 Anmeldungen 1997 Applications 1997 Demandes 1997 Domande 1997	%	% Mundo % Welt % World % Monde % Mondo	Solicitudes 1996+1997 Anmeldungen 1996+1997 Applications 1996+1997 Demandes 1996+1997 Domande 1996+1997	%	% Mundo % Welt % World % Monde % Mondo
INDIA [IN]	18	0,10	0,04	33	0,32	0,12	51	0,18	0,07
INDONESIA [ID]	17	0,10	0,04	15	0,15	0,06	32	0,11	0,05
IRAN (ISLAMIC REPUBLIC OF) [IR]	4	0,02	0,01	0	0,00	0,00	4	0,01	0,01
IRAQ [IQ]	0	0,00	0,00	0	0,00	0,00	0	0,00	0,00
ISRAEL [IL]	111	0,63	0,26	111	1,09	0,41	222	0,80	0,32
JAMAICA [JM]	9	0,05	0,02	5	0,05	0,02	14	0,05	0,02
JAPAN [JP]	1.420	8,02	3,30	717	7,04	2,63	2.137	7,66	3,04
JORDAN [JO]	1	0,01	0,00	2	0,02	0,01	3	0,01	0,00
KAZAKHSTAN [KZ]	0	0,00	0,00	0	0,00	0,00	0	0,00	0,00
KENYA [KE]	2	0,01	0,00	0	0,00	0,00	2	0,01	0,00
KUWAIT [KW]	10	0,06	0,02	0	0,00	0,00	10	0,04	0,01
KYRGHIZISTAN [KG]	0	0,00	0,00	0	0,00	0,00	0	0,00	0,00
LATVIA [LV]	0	0,00	0,00	0	0,00	0,00	0	0,00	0,00
LEBANON [LB]	2	0,01	0,00	2	0,02	0,01	4	0,01	0,01
LESOTHO [LS]	0	0,00	0,00	0	0,00	0,00	0	0,00	0,00
LIBERIA [LR]	3	0,02	0,01	5	0,05	0,02	8	0,03	0,01
LIBYA [LY]	0	0,00	0,00	0	0,00	0,00	0	0,00	0,00
LIECHTENSTEIN [LI]	60	0,34	0,14	22	0,22	0,08	82	0,29	0,12
LITHUANIA [LT]	1	0,01	0,00	0	0,00	0,00	1	0,00	0,00
MACAU [MO]	0	0,00	0,00	0	0,00	0,00	0	0,00	0,00

SOLICITUDES DE MARCAS COMUNITARIAS
ANMELDUNGEN VON GEMEINSCHAFTSMARKEN
COMMUNITY TRADE MARK APPLICATIONS
DEMANDES DE MARQUES COMMUNAUTAIRES
DOMANDE DI MARCHI COMUNITARI

OTROS ESTADOS PARTE en el Convenio de París o en la Organización Mundial del Comercio (OMC)
ANDERE MITGLIEDSTAATEN der Pariser Verbandsübereinkunft oder der Welthandelsorganisation (WTO)
OTHER STATES PARTIES to the Paris Convention or World Trade Organization (WTO)
AUTRES ETATS PARTIES à la Convention de Paris ou à l'Organisation Mondiale du Commerce (OMC)
ALTRI STATI PARTECIPANTI alla Convenzione di Parigi o all'Organizzazione Mondiale del Commercio (OMC)

Estados parte Mitgliedstaaten States parties Etats parties Stati partecipanti	Solicitudes 1996 Anmeldungen 1996 Applications 1996 Demandes 1996 Domande 1996	%	% Mundo % Welt % World % Monde % Mondo	Solicitudes 1997 Anmeldungen 1997 Applications 1997 Demandes 1997 Domande 1997	%	% Mundo % Welt % World % Monde % Mondo	Solicitudes 1996+1997 Anmeldungen 1996+1997 Applications 1996+1997 Demandes 1996+1997 Domande 1996+1997	%	% Mundo % Welt % World % Monde % Mondo
MACEDONIA (THE FORMER YUGOSLAV REPUBLIC OF) [MK]	0	0,00	0,00	0	0,00	0,00	0	0,00	0,00
MADAGASCAR [MG]	0	0,00	0,00	0	0,00	0,00	0	0,00	0,00
MALAWI [MW]	0	0,00	0,00	0	0,00	0,00	0	0,00	0,00
MALAYSIA [MY]	12	0,07	0,03	16	0,16	0,06	28	0,10	0,04
MALDIVES [MV]	0	0,00	0,00	0	0,00	0,00	0	0,00	0,00
MALI [ML]	0	0,00	0,00	0	0,00	0,00	0	0,00	0,00
MALTA [MT]	5	0,03	0,01	6	0,06	0,02	11	0,04	0,02
MAURITANIA [MR]	0	0,00	0,00	0	0,00	0,00	0	0,00	0,00
MAURITIUS [MU]	0	0,00	0,00	2	0,02	0,01	2	0,01	0,00
MEXICO [MX]	87	0,49	0,20	51	0,50	0,19	138	0,49	0,20
MOLDOVA (REPUBLIC OF) [MD]	0	0,00	0,00	0	0,00	0,00	0	0,00	0,00
MONACO [MC]	16	0,09	0,04	20	0,20	0,07	36	0,13	0,05
MONGOLIA [MN]	0	0,00	0,00	0	0,00	0,00	0	0,00	0,00
MOROCCO [MA]	1	0,01	0,00	2	0,02	0,01	3	0,01	0,00
MOZAMBIQUE [MZ]	0	0,00	0,00	0	0,00	0,00	0	0,00	0,00
MYANMAR [MM]	0	0,00	0,00	0	0,00	0,00	0	0,00	0,00
NAMIBIA [NA]	0	0,00	0,00	0	0,00	0,00	0	0,00	0,00
NETHERLANDS ANTILLES [AN]	67	0,38	0,16	32	0,31	0,12	99	0,36	0,14
NEW ZEALAND [NZ]	57	0,32	0,13	47	0,46	0,17	104	0,37	0,15
NICARAGUA [NI]	0	0,00	0,00	0	0,00	0,00	0	0,00	0,00

SOLICITUDES DE MARCAS COMUNITARIAS
ANMELDUNGEN VON GEMEINSCHAFTSMARKEN
COMMUNITY TRADE MARK APPLICATIONS
DEMANDES DE MARQUES COMMUNAUTAIRES
DOMANDE DI MARCHI COMUNITARI

OTROS ESTADOS PARTE en el Convenio de París o en la Organización Mundial del Comercio (OMC)
ANDERE MITGLIEDSTAATEN der Pariser Verbandsübereinkunft oder der Welthandelsorganisation (WTO)
OTHER STATES PARTIES to the Paris Convention or World Trade Organization (WTO)
AUTRES ETATS PARTIES à la Convention de Paris ou à l'Organisation Mondiale du Commerce (OMC)
ALTRI STATI PARTECIPANTI alla Convenzione di Parigi o all'Organizzazione Mondiale del Commercio (OMC)

Estados parte Mitgliedstaaten States parties Etats parties Stati partecipanti	Solicitudes 1996 Anmeldungen 1996 Applications 1996 Demandes 1996 Domande 1996	%	% Mundo % Welt % World % Monde % Mondo	Solicitudes 1997 Anmeldungen 1997 Applications 1997 Demandes 1997 Domande 1997	%	% Mundo % Welt % World % Monde % Mondo	Solicitudes 1996+1997 Anmeldungen 1996+1997 Applications 1996+1997 Demandes 1996+1997 Domande 1996+1997	%	% Mundo % Welt % World % Monde % Mondo
NIGER [NE]	0	0,00	0,00	0	0,00	0,00	0	0,00	0,00
NIGERIA [NG]	0	0,00	0,00	0	0,00	0,00	0	0,00	0,00
NORWAY [NO]	72	0,41	0,17	80	0,79	0,29	152	0,55	0,22
PAKISTAN [PK]	1	0,01	0,00	1	0,01	0,00	2	0,01	0,00
PARAGUAY [PY]	0	0,00	0,00	2	0,02	0,01	2	0,01	0,00
PERU [PE]	4	0,02	0,01	2	0,02	0,01	6	0,02	0,01
PHILIPPINES [PH]	18	0,10	0,04	2	0,02	0,01	20	0,07	0,03
POLAND [PL]	14	0,08	0,03	6	0,06	0,02	20	0,07	0,03
QUATAR [QA]	0	0,00	0,00	0	0,00	0,00	0	0,00	0,00
REPUBLIC OF KOREA [KR]	45	0,25	0,10	44	0,43	0,16	89	0,32	0,13
ROMANIA [RO]	0	0,00	0,00	1	0,01	0,00	1	0,00	0,00
RUSSIAN FEDERATION [RU]	8	0,05	0,02	0	0,00	0,00	8	0,03	0,01
RWANDA [RW]	0	0,00	0,00	0	0,00	0,00	0	0,00	0,00
SAINT KITTS AND NEVIS	0	0,00	0,00	0	0,00	0,00	0	0,00	0,00
SAINT-LUCIA	0	0,00	0,00	0	0,00	0,00	0	0,00	0,00
SAINT VINCENT AND THE GRENADINES [VC]	0	0,00	0,00	0	0,00	0,00	0	0,00	0,00
SAN MARINO [SM]	1	0,01	0,00	2	0,02	0,01	3	0,01	0,00
SENEGAL [SN]	0	0,00	0,00	0	0,00	0,00	0	0,00	0,00
SIERRA LEONE [SL]	0	0,00	0,00	0	0,00	0,00	0	0,00	0,00
SINGAPORE [SG]	102	0,58	0,24	50	0,49	0,18	152	0,55	0,22

SOLICITUDES DE MARCAS COMUNITARIAS
ANMELDUNGEN VON GEMEINSCHAFTSMARKEN
COMMUNITY TRADE MARK APPLICATIONS
DEMANDES DE MARQUES COMMUNAUTAIRES
DOMANDE DI MARCHI COMUNITARI

OTROS ESTADOS PARTE en el Convenio de París o en la Organización Mundial del Comercio (OMC)
ANDERE MITGLIEDSTAATEN der Pariser Verbandsübereinkunft oder der Welthandelsorganisation (WTO)
OTHER STATES PARTIES to the Paris Convention or World Trade Organization (WTO)
AUTRES ETATS PARTIES à la Convention de Paris ou à l'Organisation Mondiale du Commerce (OMC)
ALTRI STATI PARTECIPANTI alla Convenzione di Parigi o all'Organizzazione Mondiale del Commercio (OMC)

Estados parte Mitgliedstaaten States parties Etats parties Stati partecipanti	Solicitudes 1996 Anmeldungen 1996 Applications 1996 Demandes 1996 Domande 1996	%	% Mundo % Welt % World % Monde % Mondo	Solicitudes 1997 Anmeldungen 1997 Applications 1997 Demandes 1997 Domande 1997	%	% Mundo % Welt % World % Monde % Mondo	Solicitudes 1996+1997 Anmeldungen 1996+1997 Applications 1996+1997 Demandes 1996+1997 Domande 1996+1997	%	% Mundo % Welt % World % Monde % Mondo
SLOVAKIA [SK]	0	0,00	0,00	4	0,04	0,01	4	0,01	0,01
SLOVENIA [SI]	0	0,00	0,00	1	0,01	0,00	1	0,00	0,00
SOUTH AFRICA [ZA]	42	0,24	0,10	56	0,55	0,21	98	0,35	0,14
SRI LANKA [LK]	1	0,01	0,00	1	0,01	0,00	2	0,01	0,00
SUDAN [SD]	0	0,00	0,00	0	0,00	0,00	0	0,00	0,00
SURINAME [SR]	0	0,00	0,00	0	0,00	0,00	0	0,00	0,00
SWAZILAND [SZ]	0	0,00	0,00	0	0,00	0,00	0	0,00	0,00
SWITZERLAND [CH]	975	5,51	2,27	444	4,36	1,63	1.419	5,09	2,02
SYRIA [SY]	0	0,00	0,00	0	0,00	0,00	0	0,00	0,00
TANZANIA [TZ]	0	0,00	0,00	0	0,00	0,00	0	0,00	0,00
TADJIKISTAN [TJ]	0	0,00	0,00	0	0,00	0,00	0	0,00	0,00
THAILAND [TH]	12	0,07	0,03	4	0,04	0,01	16	0,06	0,02
TOGO [TG]	0	0,00	0,00	0	0,00	0,00	0	0,00	0,00
TRINIDAD AND TOBAGO [TT]	4	0,02	0,01	4	0,04	0,01	8	0,03	0,01
TUNISIA [TN]	1	0,01	0,00	3	0,03	0,01	4	0,01	0,01
TURKEY [TR]	120	0,68	0,28	93	0,91	0,34	213	0,76	0,30
TURKMENISTAN [TM]	0	0,00	0,00	0	0,00	0,00	0	0,00	0,00
UGANDA [UG]	0	0,00	0,00	0	0,00	0,00	0	0,00	0,00
UKRAINA [UA]	0	0,00	0,00	1	0,01	0,00	1	0,00	0,00

SOLICITUDES DE MARCAS COMUNITARIAS
ANMELDUNGEN VON GEMEINSCHAFTSMARKEN
COMMUNITY TRADE MARK APPLICATIONS
DEMANDES DE MARQUES COMMUNAUTAIRES
DOMANDE DI MARCHI COMUNITARI

OTROS ESTADOS PARTE en el Convenio de París o en la Organización Mundial del Comercio (OMC)
ANDERE MITGLIEDSTAATEN der Pariser Verbandsübereinkunft oder der Welthandelsorganisation (WTO)
OTHER STATES PARTIES to the Paris Convention or World Trade Organization (WTO)
AUTRES ETATS PARTIES à la Convention de Paris ou à l'Organisation Mondiale du Commerce (OMC)
ALTRI STATI PARTECIPANTI alla Convenzione di Parigi o all'Organizzazione Mondiale del Commercio (OMC)

Estados parte Mitgliedstaaten States parties Etats parties Stati partecipanti	Solicitudes 1996 Anmeldungen 1996 Applications 1996 Demandes 1996 Domande 1996	%	% Mundo % Welt % World % Monde % Mondo	Solicitudes 1997 Anmeldungen 1997 Applications 1997 Demandes 1997 Domande 1997	%	% Mundo % Welt % World % Monde % Mondo	Solicitudes 1996+1997 Anmeldungen 1996+1997 Applications 1996+1997 Demandes 1996+1997 Domande 1996+1997	%	% Mundo % Welt % World % Monde % Mondo
UNITED STATES OF AMERICA [US]	13.250	74,86	30,81	7.258	71,25	26,65	20.508	73,54	29,19
URUGUAY [UY]	1	0,01	0,00	1	0,01	0,00	2	0,01	0,00
UZBEKISTAN [UZ]	0	0,00	0,00	0	0,00	0,00	0	0,00	0,00
VENEZUELA [VE]	5	0,03	0,01	7	0,07	0,03	12	0,04	0,02
VIET NAM [VN]	0	0,00	0,00	0	0,00	0,00	0	0,00	0,00
YUGOSLAVIA [YU]	0	0,00	0,00	1	0,01	0,00	1	0,00	0,00
ZAIRE (DEMOCRATIC REPUBLIC OF THE CONGO) [ZR]	0	0,00	0,00	0	0,00	0,00	0	0,00	0,00
ZAMBIA [ZM]	0	0,00	0,00	0	0,00	0,00	0	0,00	0,00
ZIMBABWE [ZW]	0	0,00	0,00	2	0,02	0,01	2	0,01	0,00
Total/Insgesamt/Total/Total/Totale	13.256	100	30,82	7.269	100	26,69	20.525	74	29,22

SOLICITUDES DE MARCAS COMUNITARIAS
ANMELDUNGEN VON GEMEINSCHAFTSMARKEN
COMMUNITY TRADE MARK APPLICATIONS
DEMANDES DE MARQUES COMMUNAUTAIRES
DOMANDE DI MARCHI COMUNITARI

ESTADOS NO PARTE en el Convenio de París o en la Organización Mundial del Comercio (OMC)
STAATEN AUßERHALB der Pariser Verbandsübereinkunft oder der Welthandelsorganisation (WTO)
STATES NOT PARTIES to the Paris Convention or World Trade Organization (WTO)
ETATS NON PARTIES à la Convention de Paris ou à l'Organisation Mondiale du Commerce (OMC)
STATI NON PARTECIPANTI alla Convenzione di Parigi o all'Organizzazione Mondiale del Commercio (OMC)

Estados no parte Nicht-Mitgliedstaaten States not parties Etats non parties Stati non partecipanti	Solicitudes 1996 Anmeldungen 1996 Applications 1996 Demandes 1996 Domande 1996	%	% Mundo % Welt % World % Monde % Mondo	Solicitudes 1997 Anmeldungen 1997 Applications 1997 Demandes 1997 Domande 1997	%	% Mundo % Welt % World % Monde % Mondo	Solicitudes 1996+1997 Anmeldungen 1996+1997 Applications 1996+1997 Demandes 1996+1997 Domande 1996+1997	%	% Mundo % Welt % World % Monde % Mondo
ANDORRA [AD]	6	0,03	0,01	8	0,08	0,03	14	2,39	0,02
ANGUILLA [AI]	1	0,01	0,00	1	0,01	0,00	2	0,34	0,00
ARUBA [AW]	0	0,00	0,00	1	0,01	0,00	1	0,17	0,00
BERMUDA [BM]	66	0,37	0,15	21	0,21	0,08	87	14,82	0,12
CAYMAN ISLANDS [KY]	20	0,11	0,05	3	0,03	0,01	23	3,92	0,03
COOK ISLANDS [CK]	1	0,01	0,00	0	0,00	0,00	1	0,17	0,00
FAROE ISLANDS [FO]	3	0,02	0,01	0	0,00	0,00	3	0,51	0,00
GIBRALTAR [GI]	2	0,01	0,00	6	0,06	0,02	8	1,36	0,01
GREENLAND [GL]	0	0,00	0,00	1	0,01	0,00	1	0,17	0,00
NEW CALEDONIA [NC]	0	0,00	0,00	3	0,03	0,01	3	0,51	0,00
PANAMA [PA]	7	0,04	0,02	5	0,05	0,02	12	2,04	0,02
PUERTO RICO [PR]	2	0,01	0,00	0	0,00	0,00	2	0,34	0,00
SAINT CHRISTOPHER AND NEVIS [KN]	2	0,01	0,00	0	0,00	0,00	2	0,34	0,00
SAUDI ARABIA [SA]	3	0,02	0,01	8	0,08	0,03	11	1,87	0,02
TAIWAN [TW]	126	0,71	0,29	185	1,82	0,68	311	52,98	0,44
TURKS AND CAICOS ISLANDS	2	0,01	0,00	0	0,00	0,00	2	0,34	0,00
UNITED ARAB EMIRATES [AE]	13	0,07	0,03	4	0,04	0,01	17	2,90	0,02
VIRGIN ISLANDS OF GREAT BRITAIN [VG]	44	0,25	0,10	39	0,38	0,14	83	14,14	0,12
VIRGIN ISLANDS OF UNITED STATES [VI]	4	0,02	0,01	0	0,00	0,00	4	0,68	0,01
Total/Insgesamt/Total/Total/Totale	302	100	0,70	285	100	1,05	587	100	0,84

SOLICITUDES DE MARCAS COMUNITARIAS
ANMELDUNGEN VON GEMEINSCHAFTSMARKEN
COMMUNITY TRADE MARK APPLICATIONS
DEMANDES DE MARQUES COMMUNAUTAIRES
DOMANDE DI MARCHI COMUNITARI

DESGLOSE POR OFICINA RECEPTORA
AUFSCHLÜSSELUNG NACH ANMELDEÄMTERN
BREAKDOWN BY RECEIVING OFFICE
VENTILATION PAR BUREAU RECEPTEUR
RIPARTIZIONE PER UFFICIO RICEVENTE

Mes Monat Month Mois Mese	Solicitudes 1997* Anmeldungen 1997* Applications 1997* Demandes 1997* Domande 1997*	%		Oficina receptora Anmeldeämter Receiving Office Bureau récepteur Ufficio ricevente																																		
				EM	%	AT	%	BE	%	BX	%	DE	%	DK	%	ES	%	FI	%	FR	%	GB	%	GR	%	IE	%	IT	%	LU	%	NL	%	PT	%	SE	%	
1	1.853	6,80	1.445	5,30	0	0,00	0	0,00	4	0,01	72	0,26	9	0,03	2	0,01	2	0,01	72	0,26	235	0,86	0	0,00	6	0,02	0	0,00	0	0,00	0	0,00	0	0,00	6	0,02	0	0,00
2	2.241	8,23	1.807	6,63	4	0,01	0	0,00	1	0,00	69	0,25	9	0,03	7	0,03	1	0,00	96	0,35	235	0,86	0	0,00	9	0,03	0	0,00	0	0,00	0	0,00	0	0,00	3	0,01		
3	2.687	9,86	2.146	7,88	4	0,01	0	0,00	6	0,02	84	0,31	19	0,07	5	0,02	0	0,00	129	0,47	289	1,06	0	0,00	0	0,00	0	0,00	0	0,00	0	0,00	5	0,02				
4	2.137	7,84	1.686	6,19	2	0,01	0	0,00	0	0,00	82	0,30	4	0,01	3	0,01	2	0,01	113	0,41	232	0,85	0	0,00	1	0,00	0	0,00	0	0,00	0	0,00	1	0,00	11	0,04		
5	2.036	7,47	1.590	5,84	1	0,00	0	0,00	0	0,00	70	0,26	14	0,05	8	0,03	0	0,00	102	0,37	239	0,88	0	0,00	3	0,01	0	0,00	0	0,00	0	0,00	1	0,00	8	0,03		
6	2.128	7,81	1.684	6,18	0	0,00	0	0,00	4	0,01	72	0,26	5	0,02	7	0,03	0	0,00	115	0,42	216	0,79	0	0,00	7	0,03	0	0,00	0	0,00	0	0,00	1	0,00	17	0,06		
7	2.889	10,60	2.301	8,45	7	0,03	0	0,00	2	0,01	81	0,30	14	0,05	1	0,00	1	0,00	127	0,47	323	1,19	0	0,00	9	0,03	0	0,00	0	0,00	0	0,00	0	0,00	23	0,08		
8	1.947	7,15	1.523	5,59	2	0,01	3	0,01	2	0,01	77	0,28	6	0,02	3	0,01	1	0,00	77	0,28	243	0,89	0	0,00	2	0,01	0	0,00	0	0,00	0	0,00	0	0,00	8	0,03		
9	2.056	7,55	1.591	5,84	1	0,00	0	0,00	1	0,00	58	0,21	8	0,03	2	0,01	3	0,01	94	0,35	293	1,08	1	0,00	2	0,01	0	0,00	0	0,00	0	0,00	0	0,00	2	0,01		
10	2.726	10,01	2.226	8,17	5	0,02	0	0,00	3	0,01	61	0,22	12	0,04	6	0,02	6	0,02	123	0,45	256	0,94	0	0,00	9	0,03	0	0,00	0	0,00	0	0,00	3	0,01	16	0,06		
11	2.261	8,30	1.886	6,92	0	0,00	0	0,00	0	0,00	39	0,14	5	0,02	5	0,02	1	0,00	95	0,35	216	0,79	1	0,00	4	0,01	0	0,00	0	0,00	0	0,00	1	0,00	8	0,03		
12	2.282	8,38	1.853	6,80	2	0,01	0	0,00	4	0,01	38	0,14	4	0,01	4	0,01	0	0,00	74	0,27	277	1,02	0	0,00	1	0,00	0	0,00	0	0,00	0	0,00	2	0,01	23	0,08		
Total/ Insgesamt/ Total/Total/ Totale	27.243	100	21.738	79,79	28	0,10	3	0,01	27	0,10	803	2,95	109	0,40	53	0,19	17	0,06	1.217	4,47	3.054	11,21	2	0,01	53	0,19	0	0,00	0	0,00	0	0,00	15	0,06	124	0,46		

* EUROMARC 04.03.98

EM= OAMI/HABM/OHIM/OHMI/UAMI

AT= Österreichisches Patentamt

BE= Office de la Propriété Industrielle/Dienst voor de Industriële Eigendom

BX= Benelux-Merkenbureau/Bureau Benelux des Marques

DE= Deutsches Patentamt

DK= Patentdirektoratet

ES= Oficina Española de Patentes y Marcas

FI= Patentti- ja rekisterihallitus

FR= Institut National de la Propriété industrielle

GB= The Patent Office

GR= Direction de la Propriété Commerciale et Industrielle

IE= Patents Office

IT= Ufficio italiano brevetti e marchi

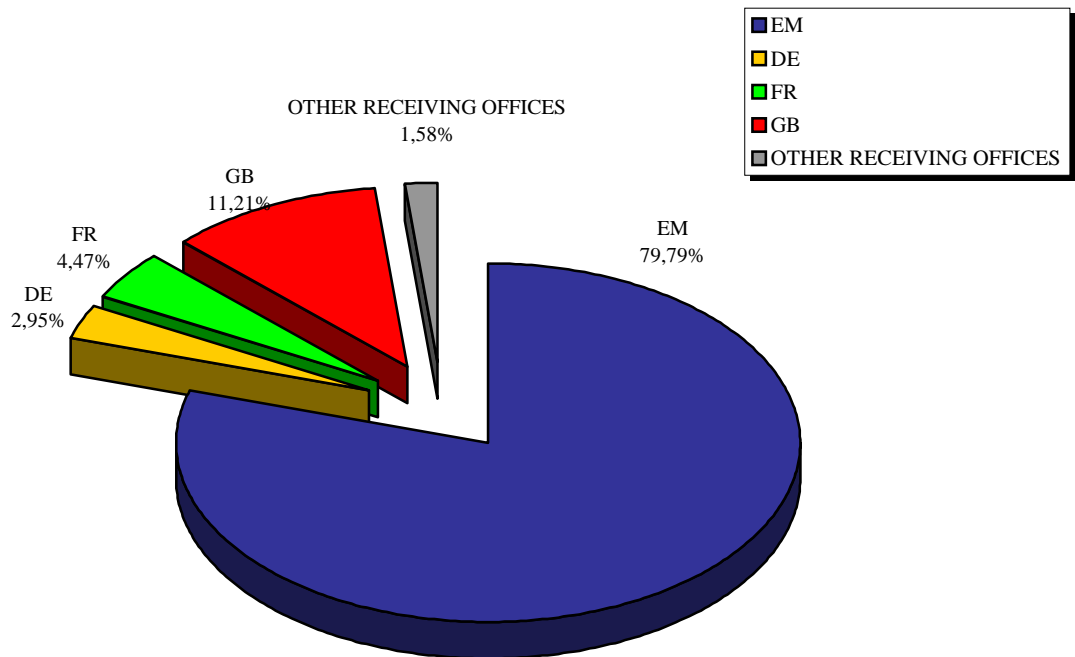
LU= Service de la Propriété Intellectuelle

NL= Bureau voor de Industriële Eigendom

PT= Instituto Nacional da Propriedade Industrial

SE= Patent- och registerstyrelsen

**COMMUNITY TRADE MARK APPLICATIONS
RECEIVING OFFICES
1997**



EM= OAMI/HABM/OHIM/OHMI/UAMI

DE= Deutsches Patentamt

FR= Institut National de la Propriété industrielle

GB= The Patent Office

OTHER RECEIVING OFFICES

AT= Österreichisches Patentamt

BE= Office de la Propriété Industrielle/Dienst voor de Industriële Eigendom

BX= Benelux-Merkenbureau/Bureau Benelux des Marques

DK= Patentdirektoratet

ES= Oficina Española de Patentes y Marcas

FI= Patentti- ja rekisterihallitus

GR= Direction de la Propriété Commerciale et Industrielle

IE= Patents Office

IT= Ufficio italiano brevetti e marchi

LU= Service de la Propriété Intellectuelle

NL= Bureau voor de Industriële Eigendom

PT= Instituto Nacional da Propriedade Industrial

SE= Patent- och registerstyrelsen AT= Österreichisches Patentamt

SOLICITUDES DE MARCAS COMUNITARIAS
ANMELDUNGEN VON GEMEINSCHAFTSMARKEN
COMMUNITY TRADE MARK APPLICATIONS
DEMANDES DE MARQUES COMMUNAUTAIRES
DOMANDE DI MARCHI COMUNITARI

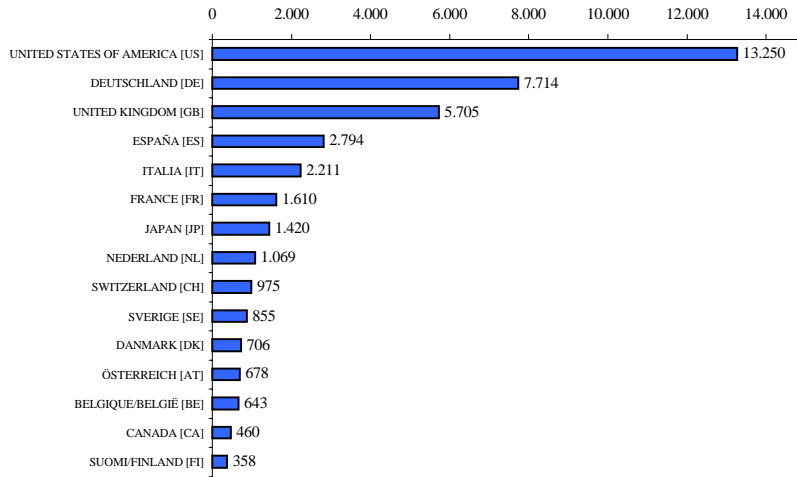
CLASIFICACION POR PAISES
AUFSCHLÜSSELUNG NACH LÄNDERN
CLASSIFICATION PER COUNTRY
CLASSIFICATION PAR PAYS
CLASSIFICAZIONE PER PAESE

TOP 15

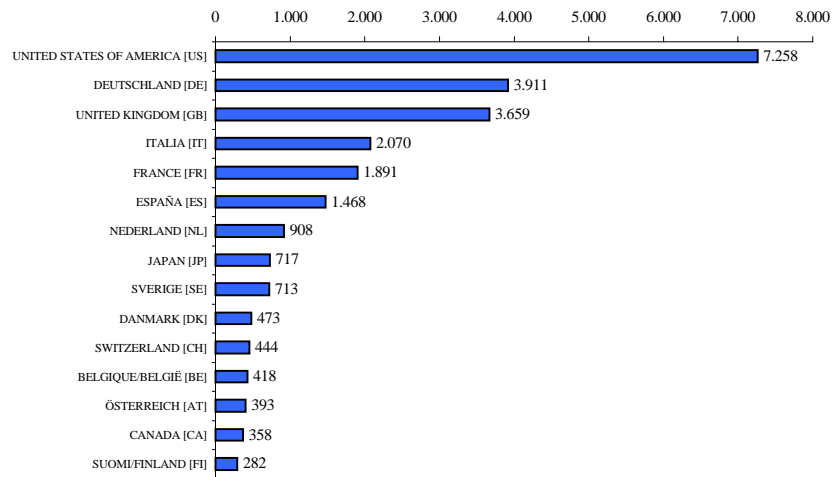
	Estados Staaten States Etats Stati	Solicitudes 1996 Anmeldungen 1996 Applications 1996 Demandes 1996 Domande 1996	% Mundo % Welt % World % Monde % Mondo		Estados Staaten States Etats Stati	Solicitudes 1997 Anmeldungen 1997 Applications 1997 Demandes 1997 Domande 1997	% Mundo % Welt % World % Monde % Mondo		Estados Staaten States Etats Stati	Solicitudes 1996+1997 Anmeldungen 1996+1997 Applications 1996+1997 Demandes 1996+1997 Domande 1996+1997	% Mundo % Welt % World % Monde % Mondo
1	UNITED STATES OF AMERICA [US]	13.250	30,81	1	UNITED STATES OF AMERICA [US]	7.258	26,65	1	UNITED STATES OF AMERICA [US]	20.508	29,19
2	DEUTSCHLAND [DE]	7.714	17,94	2	DEUTSCHLAND [DE]	3.911	14,36	2	DEUTSCHLAND [DE]	11.625	16,55
3	UNITED KINGDOM [GB]	5.705	13,26	3	UNITED KINGDOM [GB]	3.659	13,43	3	UNITED KINGDOM [GB]	9.364	13,33
4	ESPAÑA [ES]	2.794	6,50	4	ITALIA [IT]	2.070	7,60	4	ITALIA [IT]	4.281	6,09
5	ITALIA [IT]	2.211	5,14	5	FRANCE [FR]	1.891	6,94	5	ESPAÑA [ES]	4.262	6,07
6	FRANCE [FR]	1.610	3,74	6	ESPAÑA [ES]	1.468	5,39	6	FRANCE [FR]	3.501	4,98
7	JAPAN [JP]	1.420	3,30	7	NEDERLAND [NL]	908	3,33	7	JAPAN [JP]	2.137	3,04
8	NEDERLAND [NL]	1.069	2,49	8	JAPAN [JP]	717	2,63	8	NEDERLAND [NL]	1.977	2,81
9	SWITZERLAND [CH]	975	2,27	9	SVERIGE [SE]	713	2,62	9	SVERIGE [SE]	1.568	2,23
10	SVERIGE [SE]	855	1,99	10	DANMARK [DK]	473	1,74	10	SWITZERLAND [CH]	1.419	2,02
11	DANMARK [DK]	706	1,64	11	SWITZERLAND [CH]	444	1,63	11	DANMARK [DK]	1.179	1,68
12	ÖSTERREICH [AT]	678	1,58	12	BELGIQUE/BELGIË [BE]	418	1,53	12	ÖSTERREICH [AT]	1.071	1,52
13	BELGIQUE/BELGIË [BE]	643	1,50	13	ÖSTERREICH [AT]	393	1,44	13	BELGIQUE/BELGIË [BE]	1.061	1,51
14	CANADA [CA]	460	1,07	14	CANADA [CA]	358	1,31	14	CANADA [CA]	818	1,16
15	SUOMI/FINLAND [FI]	358	0,83	15	SUOMI/FINLAND [FI]	282	1,04	15	SUOMI/FINLAND [FI]	640	0,91

COMMUNITY TRADE MARK APPLICATIONS
CLASSIFICATION PER COUNTRY
TOP 15

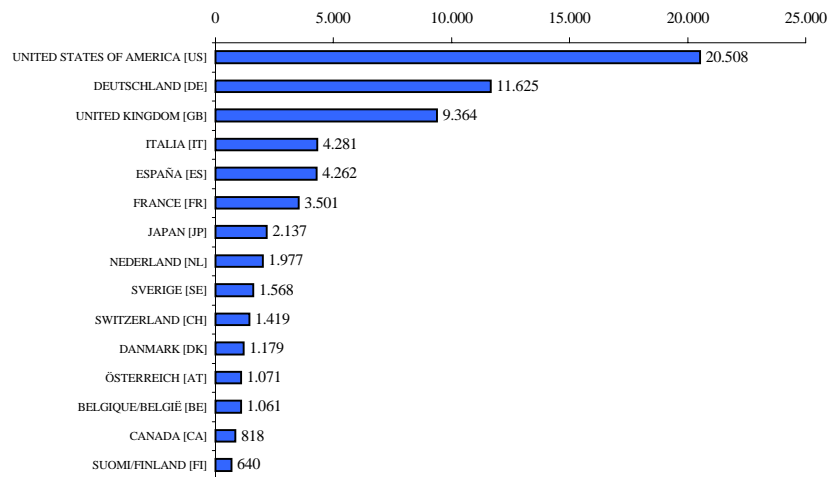
1996



1997



1996+1997



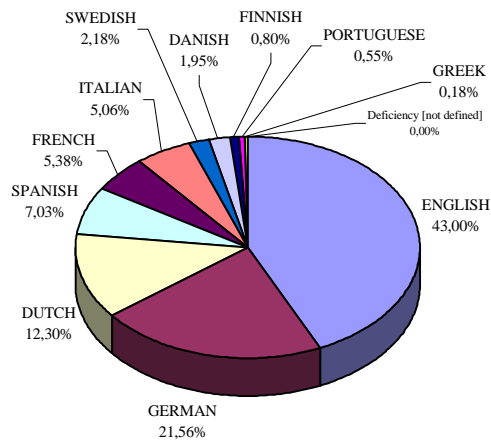
SOLICITUDES DE MARCAS COMUNITARIAS
ANMELDUNGEN VON GEMEINSCHAFTSMARKEN
COMMUNITY TRADE MARK APPLICATIONS
DEMANDES DE MARQUES COMMUNAUTAIRES
DOMANDE DI MARCHI COMUNITARI

DESGLOSE POR PRIMERA LENGUA DE LA SOLICITUD
AUFSCHLÜSSELUNG NACH ERSTER SPRACHE DER ANMELDUNG
BREAKDOWN PER FIRST LANGUAGE OF APPLICATION
VENTILATION PAR PREMIERE LANGUE DE LA DEMANDE
RIPARTIZIONE PER PRIMA LINGUA DELLA DOMANDA

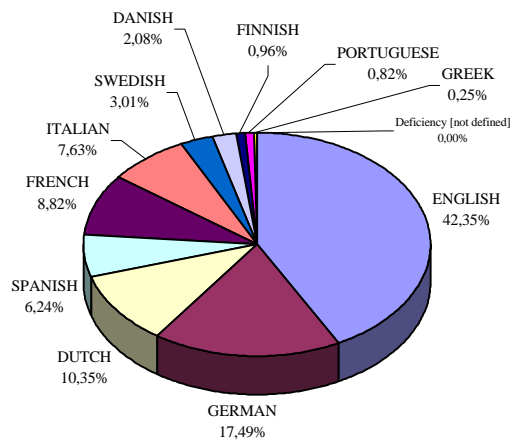
Primera lengua Erste Sprache First language Première langue Prima lingua	Solicitudes 1996 Anmeldungen 1996 Applications 1996 Demandes 1996 Domande 1996	%	Solicitudes 1997 Anmeldungen 1997 Applications 1997 Demandes 1997 Domande 1997	%	Solicitudes 1996+1997 Anmeldungen 1996+1997 Applications 1996+1997 Demandes 1996+1997 Domande 1996+1997	%
INGLES ENGLISH ANGLAIS INGLESE	18.495	43,00	11.534	42,35	30.029	42,75
ALEMAN DEUTSCH GERMAN ALLEMAND TEDESCO	9.274	21,56	4.765	17,49	14.039	19,98
HOLANDES NIEDERLÄNDISCH DUTCH NEERLANDAIS OLANDESE	5.290	12,30	2.820	10,35	8.110	11,54
ESPAÑOL SPANISCH SPANISH ESPAGNOL SPAGNOLO	3.023	7,03	1.701	6,24	4.724	6,72
FRANCES FRANZÖSISCH FRENCH FRANÇAIS FRANCESE	2.314	5,38	2.403	8,82	4.717	6,71
ITALIANO ITALIENISCH ITALIAN ITALIEN ITALIANO	2.178	5,06	2.077	7,63	4.255	6,06
SUECO SCHWEDISCH SWEDISH SUEDOIS SVEDESE	936	2,18	819	3,01	1.755	2,50
DANES DÄNISCH DANISH DANOIS DANESE	839	1,95	567	2,08	1.406	2,00
FINES FINNISCH FINNISH FINNOIS FINLANDESE	344	0,80	261	0,96	605	0,86
PORTUGUES PORTUGIESISCH PORTUGUESE PORTUGAIS PORTOGHESE	236	0,55	224	0,82	460	0,65
GRIEGO GRIECHISCH GREEK GREC GRECO	79	0,18	67	0,25	146	0,21
Irregularidad [no definida] Fehler [nicht angegeben] Deficiency [not defined] Irrégularité [non défini] Irregolarità [non definita]	2	0,00	0	0,00	2	0,00
Total/Insgesamt/ Total/Total/Totale	43.010	100	27.238	100	70.248	100

COMMUNITY TRADE MARK APPLICATIONS
FIRST LANGUAGE OF APPLICATION

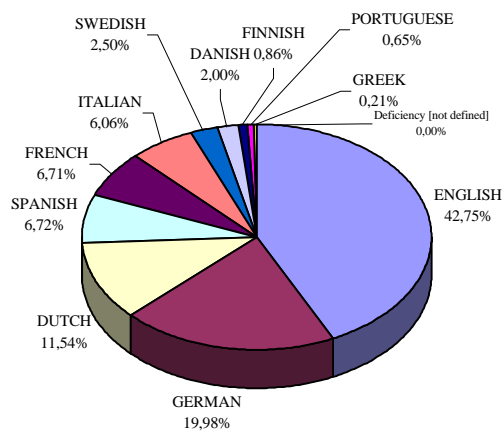
1996



1997



1996+1997



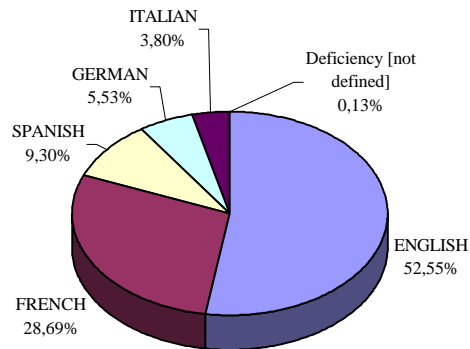
SOLICITUDES DE MARCAS COMUNITARIAS
ANMELDUNGEN VON GEMEINSCHAFTSMARKEN
COMMUNITY TRADE MARK APPLICATIONS
DEMANDES DE MARQUES COMMUNAUTAIRES
DOMANDE DI MARCHI COMUNITARI

DESGLOSE POR SEGUNDA LENGUA DE LA SOLICITUD
AUFSCHLÜSSELUNG NACH ZWEITER SPRACHE DER ANMELDUNG
BREAKDOWN PER SECOND LANGUAGE OF APPLICATION
VENTILATION PAR DEUXIEME LANGUE DE LA DEMANDE
RIPARTIZIONE PER SECONDA LINGUA DELLA DOMANDA

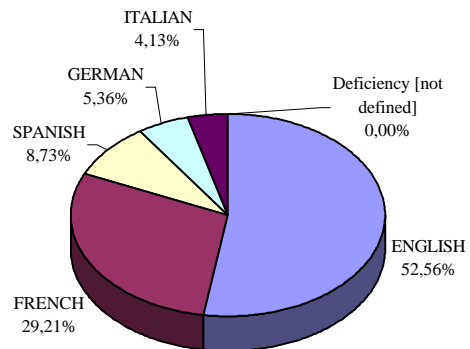
Segunda lengua Zweite Sprache Second language Deuxième langue Seconda lingua	Solicitudes 1996 Anmeldungen 1996 Applications 1996 Demandes 1996 Domande 1996	%	Solicitudes 1997 Anmeldungen 1997 Applications 1997 Demandes 1997 Domande 1997	%	Solicitudes 1996+1997 Anmeldungen 1996+1997 Applications 1996+1997 Demandes 1996+1997 Domande 1996+1997	%
INGLES ENGLISCH ENGLISH ANGLAIS INGLESE	22.600	52,55	14.316	52,56	36.916	52,55
FRANCES FRANZÖSISCH FRENCH FRANÇAIS FRANCESE	12.341	28,69	7.957	29,21	20.298	28,89
ESPAÑOL SPANISCH SPANISH ESPAGNOL SPAGNOLO	3.999	9,30	2.379	8,73	6.378	9,08
ALEMAN DEUTSCH GERMAN ALLEMAND TEDESCO	2.380	5,53	1.460	5,36	3.840	5,47
ITALIANO ITALIENISCH ITALIAN ITALIEN ITALIANO	1.635	3,80	1.126	4,13	2.761	3,93
Irregularidad [no definida] Fehler [nicht angegeben] Deficiency [not defined] Irrégularité [non défini] Irregolarità[non definita]	55	0,13	0	0,00	55	0,08
Total/Insgesamt/ Total/Total/Totale	43.010	100	27.238	100	70.248	100

COMMUNITY TRADE MARK APPLICATIONS
SECOND LANGUAGE OF APPLICATION

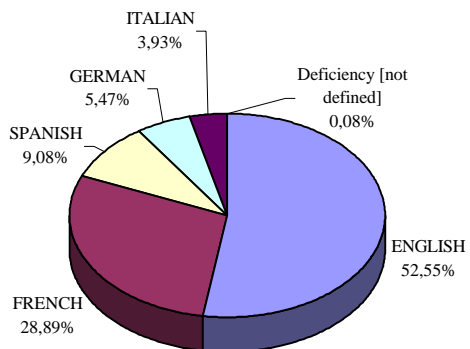
1996



1997



1996+1997



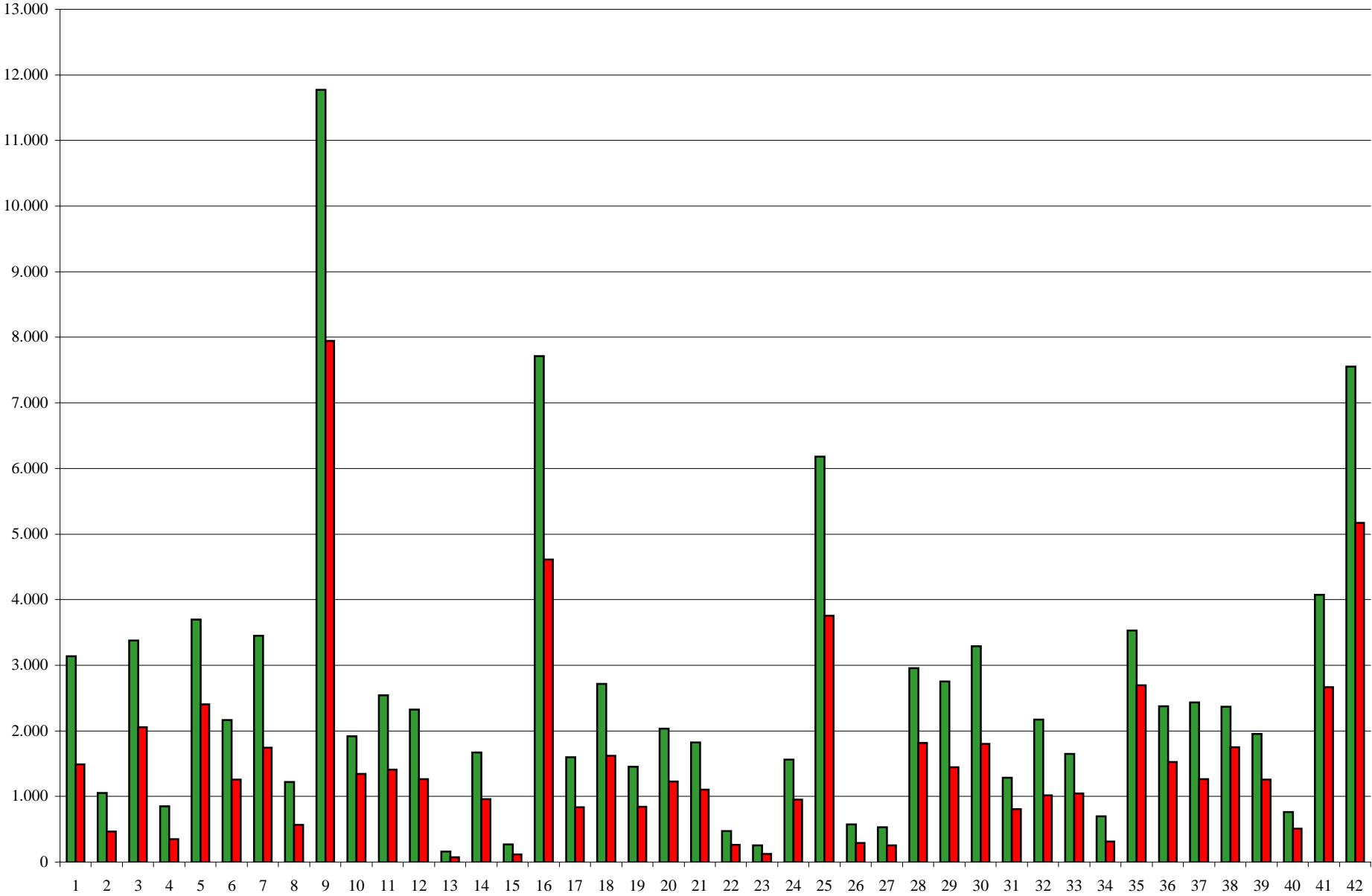
SOLICITUDES DE MARCAS COMUNITARIAS
ANMELDUNGEN VON GEMEINSCHAFTSMARKEN
COMMUNITY TRADE MARK APPLICATIONS
DEMANDES DE MARQUES COMMUNAUTAIRES
DOMANDE DI MARCHI COMUNITARI

DESGLOSE SOLICITUDES POR CLASE
AUFSCHLÜSSELUNG DER ANMELDUNGEN NACH KLASSEN
BREAKDOWN APPLICATIONS BY CLASS
VENTILATION DEMANDES PAR CLASSES
RIPARTIZIONE DOMANDE PER CLASSE

Clase Klasse Class Classe Classe	Solicitudes 1996 Anmeldungen 1996 Applications 1996 Demandes 1996 Domande 1996	%	Solicitudes 1997 Anmeldungen 1997 Applications 1997 Demandes 1997 Domande 1997	%	Solicitudes 1996+1997 Anmeldungen 1996+1997 Applications 1996+1997 Demandes 1996+1997 Domande 1996+1997	%
1	3.135	2,95	1.488	2,30	4.623	2,70
2	1.054	0,99	468	0,72	1.522	0,89
3	3.378	3,18	2.058	3,19	5.436	3,18
4	851	0,80	348	0,54	1.199	0,70
5	3.696	3,48	2.407	3,73	6.103	3,57
6	2.162	2,03	1.258	1,95	3.420	2,00
7	3.449	3,24	1.741	2,70	5.190	3,04
8	1.218	1,15	569	0,88	1.787	1,05
9	11.771	11,07	7.944	12,30	19.715	11,53
10	1.920	1,81	1.345	2,08	3.265	1,91
11	2.539	2,39	1.412	2,19	3.951	2,31
12	2.325	2,19	1.266	1,96	3.591	2,10
13	162	0,15	71	0,11	233	0,14
14	1.673	1,57	962	1,49	2.635	1,54
15	270	0,25	118	0,18	388	0,23
16	7.715	7,25	4.614	7,15	12.329	7,21
17	1.600	1,50	836	1,29	2.436	1,43
18	2.713	2,55	1.617	2,50	4.330	2,53
19	1.453	1,37	840	1,30	2.293	1,34
20	2.033	1,91	1.229	1,90	3.262	1,91
21	1.822	1,71	1.105	1,71	2.927	1,71
22	469	0,44	262	0,41	731	0,43
23	253	0,24	123	0,19	376	0,22
24	1.558	1,47	948	1,47	2.506	1,47
25	6.179	5,81	3.752	5,81	9.931	5,81
26	577	0,54	290	0,45	867	0,51
27	527	0,50	253	0,39	780	0,46
28	2.955	2,78	1.818	2,82	4.773	2,79
29	2.751	2,59	1.448	2,24	4.199	2,46
30	3.287	3,09	1.798	2,78	5.085	2,98
31	1.284	1,21	804	1,25	2.088	1,22
32	2.175	2,05	1.018	1,58	3.193	1,87
33	1.645	1,55	1.044	1,62	2.689	1,57
34	696	0,65	311	0,48	1.007	0,59
35	3.529	3,32	2.695	4,17	6.224	3,64
36	2.373	2,23	1.523	2,36	3.896	2,28
37	2.432	2,29	1.266	1,96	3.698	2,16
38	2.366	2,22	1.748	2,71	4.114	2,41
39	1.956	1,84	1.253	1,94	3.209	1,88
40	765	0,72	508	0,79	1.273	0,74
41	4.077	3,83	2.666	4,13	6.743	3,95
42	7.555	7,10	5.172	8,01	12.727	7,45
Irregularidad [no definida] Fehler [nicht angegeben] Deficiency [not defined] Irregularité [non défini] Irregolarità[non definita]	0	0,00	171	0,26	171	0,10
Total/Insgesamt/Total/ Total/Totale	106.348	100	64.567	100	170.915	100

COMMUNITY TRADE MARK APPLICATIONS
APPLICATIONS BY CLASS
COMPARATIVE CHART 1996-1997

■ Applications 1996
■ Applications 1997



SOLICITUDES DE MARCAS COMUNITARIAS
ANMELDUNGEN VON GEMEINSCHAFTSMARKEN
COMMUNITY TRADE MARK APPLICATIONS
DEMANDES DE MARQUES COMMUNAUTAIRES
DOMANDE DI MARCHI COMUNITARI

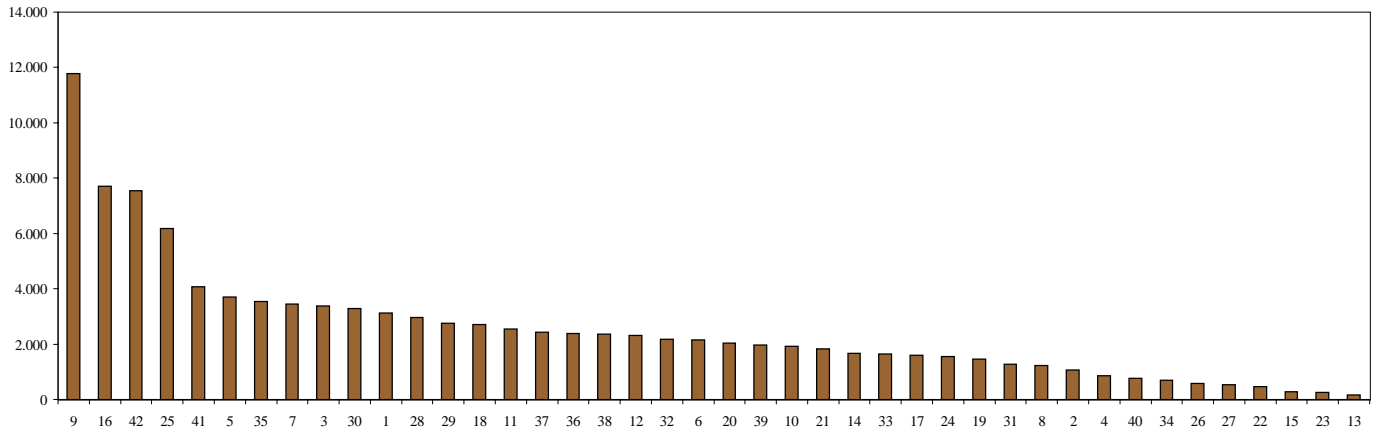
DESGLOSE SOLICITUDES POR CLASE
AUFSCHLÜSSELUNG DER ANMELDUNGEN NACH KLASSEN
BREAKDOWN APPLICATIONS BY CLASS
VENTILATION DEMANDES PAR CLASSES
RIPARTIZIONE DOMANDE PER CLASSE

TOP 42

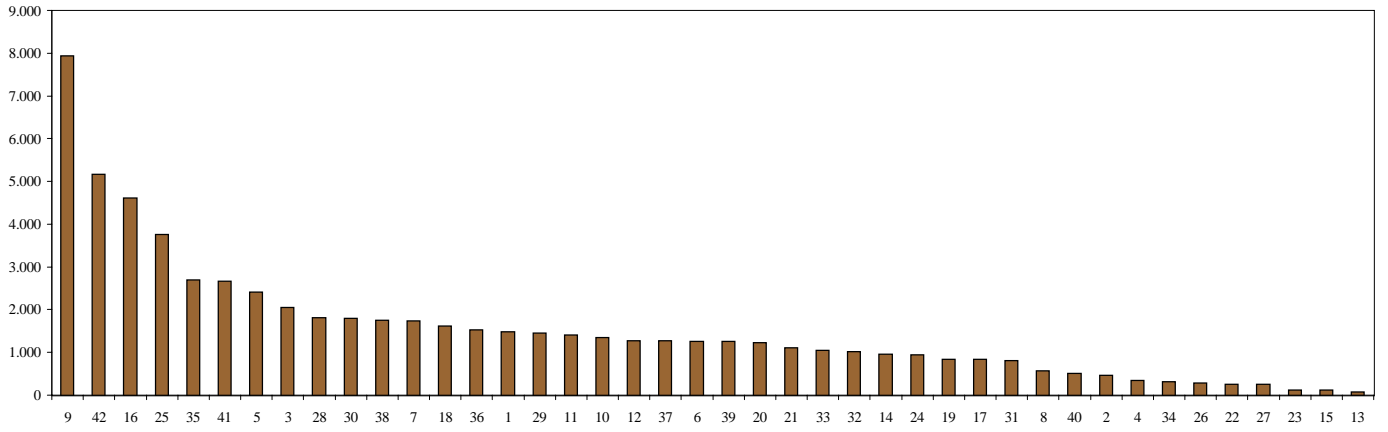
	Clase Klasse Class Classe	Solicitudes 1996 Anmeldungen 1996 Applications 1996 Demandes 1996 Domande 1996	%		Clase Klasse Class Classe	Solicitudes 1997 Anmeldungen 1997 Applications 1997 Demandes 1997 Domande 1997	%		Clase Klasse Class Classe	Solicitudes 1996+1997 Anmeldungen 1996+1997 Applications 1996+1997 Demandes 1996+1997 Domande 1996+1997	%
1	9	11.771	11,07	1	9	7.944	12,30	1	9	19.715	11,53
2	16	7.715	7,25	2	42	5.172	8,01	2	42	12.727	7,45
3	42	7.555	7,10	3	16	4.614	7,15	3	16	12.329	7,21
4	25	6.179	5,81	4	25	3.752	5,81	4	25	9.931	5,81
5	41	4.077	3,83	5	35	2.695	4,17	5	41	6.743	3,95
6	5	3.696	3,48	6	41	2.666	4,13	6	35	6.224	3,64
7	35	3.529	3,32	7	5	2.407	3,73	7	5	6.103	3,57
8	7	3.449	3,24	8	3	2.058	3,19	8	3	5.436	3,18
9	3	3.378	3,18	9	28	1.818	2,82	9	7	5.190	3,04
10	30	3.287	3,09	10	30	1.798	2,78	10	30	5.085	2,98
11	1	3.135	2,95	11	38	1.748	2,71	11	28	4.773	2,79
12	28	2.955	2,78	12	7	1.741	2,70	12	1	4.623	2,70
13	29	2.751	2,59	13	18	1.617	2,50	13	18	4.330	2,53
14	18	2.713	2,55	14	36	1.523	2,36	14	29	4.199	2,46
15	11	2.539	2,39	15	1	1.488	2,30	15	38	4.114	2,41
16	37	2.432	2,29	16	29	1.448	2,24	16	11	3.951	2,31
17	36	2.373	2,23	17	11	1.412	2,19	17	36	3.896	2,28
18	38	2.366	2,22	18	10	1.345	2,08	18	37	3.698	2,16
19	12	2.325	2,19	19	12	1.266	1,96	19	12	3.591	2,10
20	32	2.175	2,05	20	37	1.266	1,96	20	6	3.420	2,00
21	6	2.162	2,03	21	6	1.258	1,95	21	10	3.265	1,91
22	20	2.033	1,91	22	39	1.253	1,94	22	20	3.262	1,91
23	39	1.956	1,84	23	20	1.229	1,90	23	39	3.209	1,88
24	10	1.920	1,81	24	21	1.105	1,71	24	32	3.193	1,87
25	21	1.822	1,71	25	33	1.044	1,62	25	21	2.927	1,71
26	14	1.673	1,57	26	32	1.018	1,58	26	33	2.689	1,57
27	33	1.645	1,55	27	14	962	1,49	27	14	2.635	1,54
28	17	1.600	1,50	28	24	948	1,47	28	24	2.506	1,47
29	24	1.558	1,47	29	19	840	1,30	29	17	2.436	1,43
30	19	1.453	1,37	30	17	836	1,29	30	19	2.293	1,34
31	31	1.284	1,21	31	31	804	1,25	31	31	2.088	1,22
32	8	1.218	1,15	32	8	569	0,88	32	8	1.787	1,05
33	2	1.054	0,99	33	40	508	0,79	33	2	1.522	0,89
34	4	851	0,80	34	2	468	0,72	34	40	1.273	0,74
35	40	765	0,72	35	4	348	0,54	35	4	1.199	0,70
36	34	696	0,65	36	34	311	0,48	36	34	1.007	0,59
37	26	577	0,54	37	26	290	0,45	37	26	867	0,51
38	27	527	0,50	38	22	262	0,41	38	27	780	0,46
39	22	469	0,44	39	27	253	0,39	39	22	731	0,43
40	15	270	0,25	40	23	123	0,19	40	15	388	0,23
41	23	253	0,24	41	15	118	0,18	41	23	376	0,22
42	13	162	0,15	42	13	71	0,11	42	13	233	0,14

COMMUNITY TRADE MARK APPLICATIONS
 APPLICATIONS BY CLASS
TOP 42

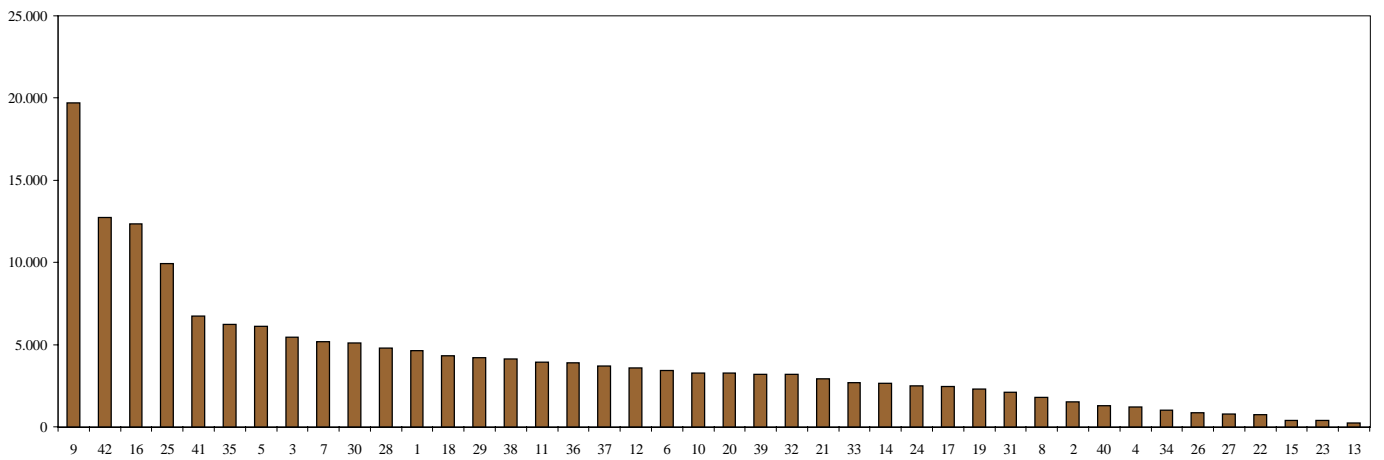
1996



1997



1996-1997



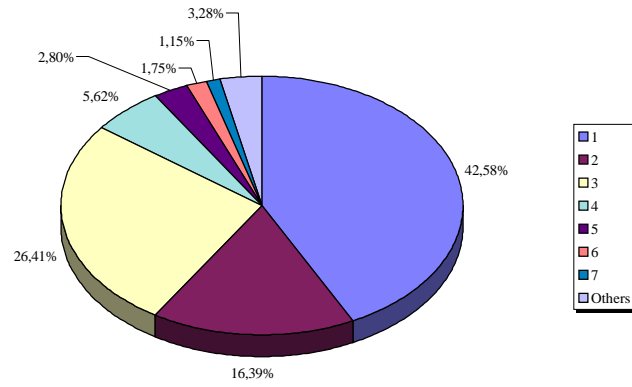
SOLICITUDES DE MARCAS COMUNITARIAS
ANMELDUNGEN VON GEMEINSCHAFTSMARKEN
COMMUNITY TRADE MARK APPLICATIONS
DEMANDES DE MARQUES COMMUNAUTAIRES
DOMANDE DI MARCHI COMUNITARI

DESGLOSE NUMERO DE CLASES POR SOLICITUD
AUFSCHLÜSSELUNG ANMELDUNGEN NACH ANZAHL DER KLASSEN
BREAKDOWN APPLICATIONS BY NUMBER OF CLASSES
VENTILATION NOMBRE DE CLASSE PAR DEMANDE
RIPARTIZIONE PER NUMERO DI CLASSI

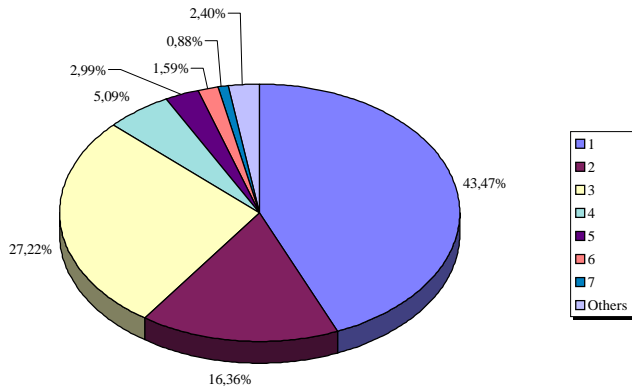
Cantidad Quantität Quantity Quantité Quantità	Solicitudes 1996 Anmeldungen 1996 Applications 1996 Demandes 1996 Domande 1996	%	Solicitudes 1997 Anmeldungen 1997 Applications 1997 Demandes 1997 Domande 1997	%	Solicitudes 1996+1997 Anmeldungen 1996+1997 Applications 1996+1997 Demandes 1996+1997 Domande 1996+1997	%
1	18.314	42,58	11.841	43,47	30.155	42,93
2	7.051	16,39	4.455	16,36	11.506	16,38
3	11.361	26,41	7.414	27,22	18.775	26,73
4	2.418	5,62	1.387	5,09	3.805	5,42
5	1.205	2,80	814	2,99	2.019	2,87
6	754	1,75	434	1,59	1.188	1,69
7	495	1,15	240	0,88	735	1,05
8	306	0,71	176	0,65	482	0,69
9	162	0,38	104	0,38	266	0,38
10	129	0,30	70	0,26	199	0,28
11	149	0,35	61	0,22	210	0,30
12	87	0,20	49	0,18	136	0,19
13	65	0,15	22	0,08	87	0,12
14	62	0,14	20	0,07	82	0,12
15	41	0,10	24	0,09	65	0,09
16	33	0,08	8	0,03	41	0,06
17	30	0,07	13	0,05	43	0,06
18	37	0,09	8	0,03	45	0,06
19	15	0,03	13	0,05	28	0,04
20	19	0,04	9	0,03	28	0,04
21	16	0,04	8	0,03	24	0,03
22	9	0,02	7	0,03	16	0,02
23	6	0,01	15	0,06	21	0,03
24	17	0,04	5	0,02	22	0,03
25	4	0,01	3	0,01	7	0,01
26	9	0,02	2	0,01	11	0,02
27	1	0,00	1	0,00	2	0,00
28	5	0,01	5	0,02	10	0,01
29	1	0,00	0	0,00	1	0,00
30	0	0,00	3	0,01	3	0,00
31	2	0,00	0	0,00	2	0,00
32	6	0,01	0	0,00	6	0,01
33	2	0,00	0	0,00	2	0,00
34	2	0,00	1	0,00	3	0,00
35	0	0,00	0	0,00	0	0,00
36	0	0,00	1	0,00	1	0,00
37	2	0,00	0	0,00	2	0,00
38	5	0,01	0	0,00	5	0,01
39	0	0,00	0	0,00	0	0,00
40	2	0,00	0	0,00	2	0,00
41	1	0,00	0	0,00	1	0,00
42	48	0,11	19	0,07	67	0,10
Irregularidad [no definida] Fehler [nicht angegeben] Deficiency [not defined] Irregularité [non défini] Irregolarità[non definita]	139	0,32	6	0,02	145	0,21
Total/Insgesamt/Total/ Total/Totale	43.010	100	27.238	100	70.248	100

COMMUNITY TRADE MARK APPLICATIONS
APPLICATIONS BY NUMBER OF CLASSES

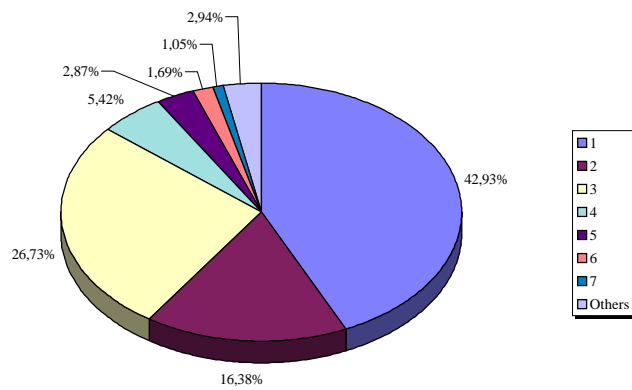
1996



1997



1996+1997



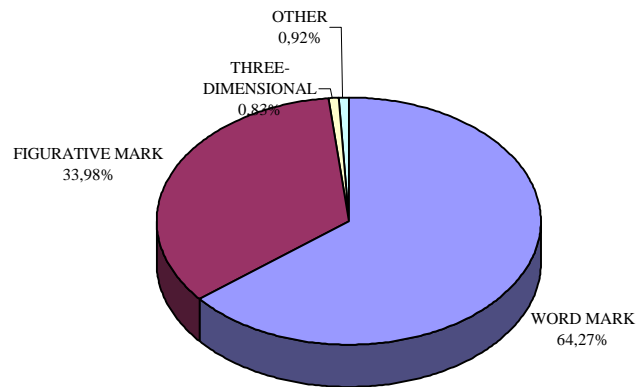
SOLICITUDES DE MARCAS COMUNITARIAS
ANMELDUNGEN VON GEMEINSCHAFTSMARKEN
COMMUNITY TRADE MARK APPLICATIONS
DEMANDES DE MARQUES COMMUNAUTAIRES
DOMANDE DI MARCHI COMUNITARI

DESGLOSE POR TIPO DE MARCA
AUFSCHLÜSSELUNG NACH ART DER MARKE
BREAKDOWN BY TYPE OF MARK
VENTILATION PAR TYPE DE MARQUE
RIPARTIZIONE DOMANDE PER TIPO DI MARCHIO

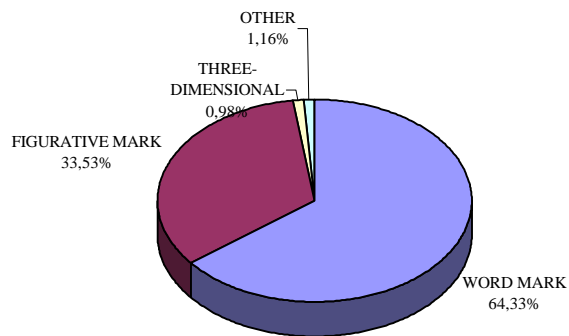
Tipo de marca Art der Marke Type of Mark Type de marque Tipo de marchio	Solicitudes 1996 Anmeldungen 1996 Applications 1996 Demandes 1996 Domande 1996	%	Solicitudes 1997 Anmeldungen 1997 Applications 1997 Demandes 1997 Domande 1997	%	Solicitudes 1996+1997 Anmeldungen 1996+1997 Applications 1996+1997 Demandes 1996+1997 Domande 1996+1997	%
MARCA DENOMINATIVA WORTMARKE WORD MARK MARQUE VERBALE MARCHIO DESCRITTIVO	27.644	64,27	17.521	64,33	45.165	64,29
MARCA FIGURATIVA BILDMARKE FIGURATIVE MARK MARQUE FIGURATIVE MARCHIO FIGURATIVO	14.613	33,98	9.133	33,53	23.746	33,80
TRIDIMENSIONAL DREIDIMENSIONAL THREE-DIMENSIONAL TRIDIMENSIONNELLE TRIDIMENSIONALE	357	0,83	268	0,98	625	0,89
OTRO SONSTIGE OTHER AUTRE ALTRO	396	0,92	316	1,16	712	1,01
Total/Insgesamt/ Total/Total/Totale	43.010	100	27.238	100	70.248	100

COMMUNITY TRADE MARK APPLICATIONS
APPLICATIONS BY TYPE OF MARK

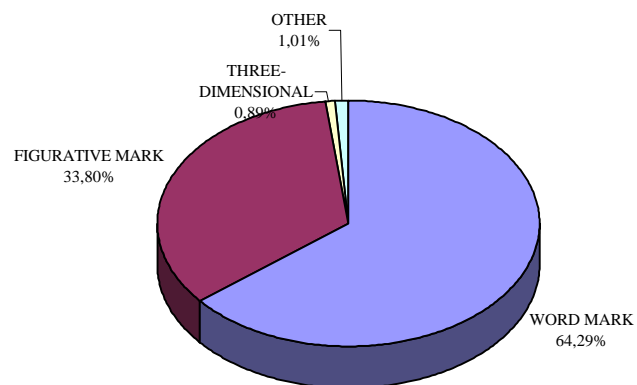
1996



1997



1996+1997



SOLICITUDES DE MARCAS COMUNITARIAS
ANMELDUNGEN VON GEMEINSCHAFTSMARKEN
COMMUNITY TRADE MARK APPLICATIONS
DEMANDES DE MARQUES COMMUNAUTAIRES
DOMANDE DI MARCHI COMUNITARI

DESGLOSE POR ANTIGUEDADES
AUFSCHLÜSSELUNG NACH ZEITRANGANSPRÜCHEN
BREAKDOWN PER SENIORITYES
VENTILATION PAR ANCIENNETES
RIPARTIZIONE PER PREESISTENZE

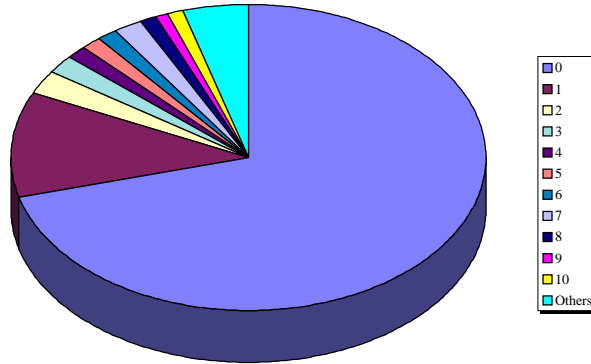
Número Anzahl Number Nombre Numero	Solicitudes 1996* Anmeldungen 1996* Applications 1996* Demandes 1996* Domande 1996*	%	Solicitudes 1997* Anmeldungen 1997* Applications 1997* Demandes 1997* Domande 1997*	%	Solicitudes 1996+1997 Anmeldungen 1996+1997 Applications 1996+1997 Demandes 1996+1997 Domande 1996+1997	%
0	30.512	70,84	23.663	86,86	54.175	77,04
1	4.739	11,00	2.171	7,97	6.910	9,83
2	1.174	2,73	299	1,10	1.473	2,09
3	814	1,89	190	0,70	1.004	1,43
4	587	1,36	125	0,46	712	1,01
5	576	1,34	94	0,35	670	0,95
6	630	1,46	131	0,48	761	1,08
7	823	1,91	128	0,47	951	1,35
8	497	1,15	74	0,27	571	0,81
9	380	0,88	58	0,21	438	0,62
10	395	0,92	60	0,22	455	0,65
11	344	0,80	54	0,20	398	0,57
12	304	0,71	45	0,17	349	0,50
13	288	0,67	36	0,13	324	0,46
14	171	0,40	19	0,07	190	0,27
15	123	0,29	21	0,08	144	0,20
16	94	0,22	12	0,04	106	0,15
17	70	0,16	7	0,03	77	0,11
18	74	0,17	8	0,03	82	0,12
19	64	0,15	12	0,04	76	0,11
20	51	0,12	5	0,02	56	0,08
21	40	0,09	2	0,01	42	0,06
22	32	0,07	3	0,01	35	0,05
23	20	0,05	6	0,02	26	0,04
24	23	0,05	0	0,00	23	0,03
25	21	0,05	3	0,01	24	0,03
26	27	0,06	2	0,01	29	0,04
27	21	0,05	1	0,00	22	0,03
28	22	0,05	0	0,00	22	0,03
29	11	0,03	0	0,00	11	0,02
30	11	0,03	0	0,00	11	0,02
31	14	0,03	0	0,00	14	0,02
32	8	0,02	0	0,00	8	0,01
33	8	0,02	0	0,00	8	0,01
34	2	0,00	1	0,00	3	0,00
35	3	0,01	1	0,00	4	0,01
36	6	0,01	1	0,00	7	0,01
37	5	0,01	2	0,01	7	0,01
38	7	0,02	0	0,00	7	0,01
39	5	0,01	0	0,00	5	0,01

40	7	0,02	1	0,00	8	0,01
41	6	0,01	0	0,00	6	0,01
42	5	0,01	0	0,00	5	0,01
43	3	0,01	0	0,00	3	0,00
44	2	0,00	0	0,00	2	0,00
45	2	0,00	0	0,00	2	0,00
46	4	0,01	0	0,00	4	0,01
48	3	0,01	0	0,00	3	0,00
50	1	0,00	0	0,00	1	0,00
51	3	0,01	0	0,00	3	0,00
52	1	0,00	2	0,01	3	0,00
53	1	0,00	0	0,00	1	0,00
54	1	0,00	1	0,00	2	0,00
55	2	0,00	0	0,00	2	0,00
56	2	0,00	0	0,00	2	0,00
57	2	0,00	2	0,01	4	0,01
58	1	0,00	0	0,00	1	0,00
59	2	0,00	0	0,00	2	0,00
61	3	0,01	0	0,00	3	0,00
62	1	0,00	0	0,00	1	0,00
65	4	0,01	0	0,00	4	0,01
68	2	0,00	0	0,00	2	0,00
69	0	0,00	1	0,00	1	0,00
70	3	0,01	0	0,00	3	0,00
73	1	0,00	1	0,00	2	0,00
74	3	0,01	0	0,00	3	0,00
76	1	0,00	0	0,00	1	0,00
78	0	0,00	1	0,00	1	0,00
79	1	0,00	0	0,00	1	0,00
83	1	0,00	0	0,00	1	0,00
88	1	0,00	0	0,00	1	0,00
92	1	0,00	0	0,00	1	0,00
94	1	0,00	0	0,00	1	0,00
96	1	0,00	0	0,00	1	0,00
97	1	0,00	0	0,00	1	0,00
103	1	0,00	0	0,00	1	0,00
116	1	0,00	0	0,00	1	0,00
132	1	0,00	0	0,00	1	0,00
143	1	0,00	0	0,00	1	0,00
236	1	0,00	0	0,00	1	0,00
Total/Insgesamt/ Total/Total/Totale	43.074	100	27.243	100	70.317	100

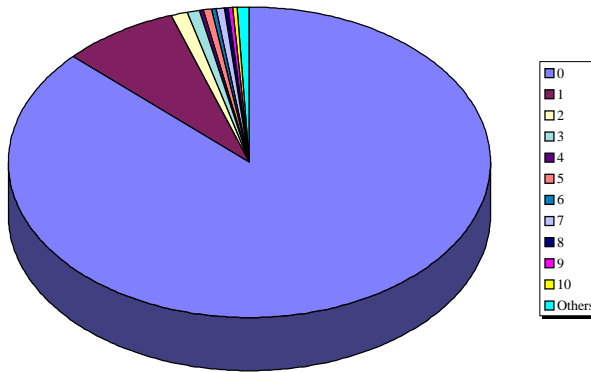
*EUROMARC 04.03.98

COMMUNITY TRADE MARK APPLICATIONS
APPLICATIONS PER SENIORITIES

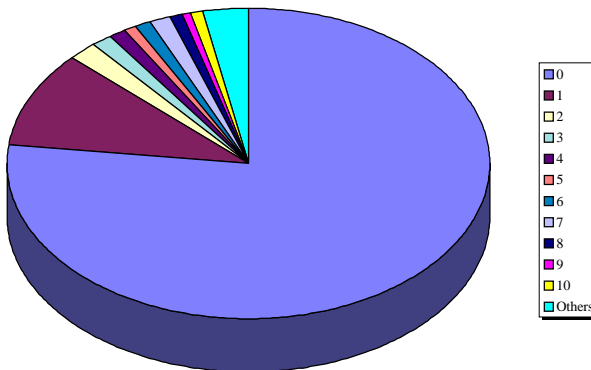
1996



1997



1996+1997



SOLICITUDES DE MARCAS COMUNITARIAS
ANMELDUNGEN VON GEMEINSCHAFTSMARKEN
COMMUNITY TRADE MARK APPLICATIONS
DEMANDES DE MARQUES COMMUNAUTAIRES
DOMANDE DI MARCHI COMUNITARI

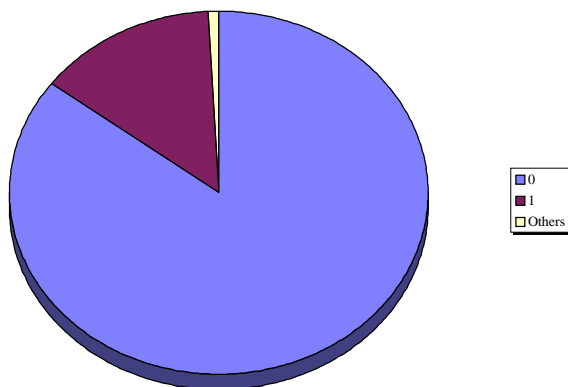
DESGLOSE POR PRIORIDADES
AUFSCHLÜSSELUNG NACH PRIORITÄTEN
BREAKDOWN PER PRIORITIES
VENTILATION PAR PRIORITES
RIPARTIZIONE PER PRIORITÀ

Número Anzahl Number Nombre Numero	Solicitudes 1996* Anmeldungen 1996* Applications 1996* Demandes 1996* Domande 1996*	%	Solicitudes 1997* Anmeldungen 1997* Applications 1997* Demandes 1997* Domande 1997*	%	Solicitudes 1996+1997 Anmeldungen 1996+1997 Applications 1996+1997 Demandes 1996+1997 Domande 1996+1997	%
0	36.783	85,39	20.342	74,67	57.125	81,24
1	5.928	13,76	6.612	24,27	12.540	17,83
2	211	0,49	186	0,68	397	0,56
3	85	0,20	67	0,25	152	0,22
4	25	0,06	17	0,06	42	0,06
5	16	0,04	8	0,03	24	0,03
6	12	0,03	1	0,00	13	0,02
7	2	0,00	3	0,01	5	0,01
8	1	0,00	1	0,00	2	0,00
9	3	0,01	2	0,01	5	0,01
10	3	0,01	0	0,00	3	0,00
11	1	0,00	1	0,00	2	0,00
12	0	0,00	1	0,00	1	0,00
13	1	0,00	2	0,01	3	0,00
14	1	0,00	0	0,00	1	0,00
20	1	0,00	0	0,00	1	0,00
24	1	0,00	0	0,00	1	0,00
Total/Insgesamt/ Total/Total/Totale	43.074	100	27.243	100	70.317	100

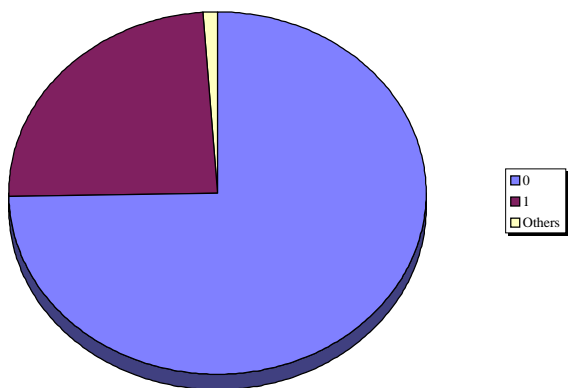
*EUROMARC 04.03.98

COMMUNITY TRADE MARK APPLICATIONS
APPLICATIONS BY PRIORITIES

1996



1997



1996+1997

